


Elenco A

**RIMBORSO AI COMUNI DEL MINOR GETTITO IMU ANNO 2013**

(Articolo 3 D.L. 102/2013)

COMUNE	PROV.	Importo Contributo definito dal D.M.
ACQUI TERME	AL	960.746,52
ALBERA LIGURE	AL	4.416,08
ALESSANDRIA	AL	6.355.895,91
ALFIANO NATTA	AL	32.662,25
ALICE BEL COLLE	AL	94.399,44
ALLUVIONI CAMBIO'	AL	90.258,81
ALTAVILLA MONFERRATO	AL	15.227,88
ALZANO SCRIVIA	AL	24.527,53
ARQUATA SCRIVIA	AL	138.572,24
AVOLASCA	AL	7.551,88
BALZOLA	AL	169.534,94
BASALUZZO	AL	104.952,08
BASSIGNANA	AL	143.639,12
BELFORTE MONFERRATO	AL	5.923,23
BERGAMASCO	AL	20.477,74
BERZANO DI TORTONA	AL	3.602,10
BISTAGNO	AL	84.915,41
BORGHETTO DI BORBERA	AL	91.141,28
BORGORATTO ALESSANDRINO	AL	36.193,94
BORGO SAN MARTINO	AL	135.487,61
BOSCO MARENGO	AL	277.209,53
BOSIO	AL	40.419,28
BOZZOLE	AL	37.698,33
BRIGNANO FRASCATA	AL	10.845,97
CABELLA LIGURE	AL	6.667,28
CAMAGNA MONFERRATO	AL	13.620,13
CAMINO	AL	31.028,73
CANTALUPO LIGURE	AL	10.661,97
CAPRIATA D'ORBA	AL	112.973,70
CARBONARA SCRIVIA	AL	40.720,14
CARENTINO	AL	14.145,51
CAREZZANO	AL	15.255,93
CARPENETO	AL	49.954,90
CARREGA LIGURE	AL	3.037,36
CARROSO	AL	7.817,02
CARTOSIO	AL	21.207,59
CASAL CERPELLI	AL	78.527,24
CASALEGGIO BOIRO	AL	11.989,72
CASALE MONFERRATO	AL	1.315.618,13
CASALNOCETO	AL	71.974,45
CASASCO	AL	2.613,88
CASSANO SPINOLA	AL	65.135,99
CASSINE	AL	114.842,89
CASSINELLE	AL	11.460,27
CASTELLANIA	AL	1.608,24
CASTELLAR GUIDOBONO	AL	31.161,71
CASTELLAZZO BORMIDA	AL	358.758,00
CASTELLETO D'ERRO	AL	3.433,35
CASTELLETO D'ORBA	AL	72.942,09
CASTELLETO MERLI	AL	10.798,71
CASTELLETO MONFERRATO	AL	88.458,82
CASTELNUOVO BORMIDA	AL	56.603,46
CASTELNUOVO SCRIVIA	AL	477.956,58
CASTELSPINA	AL	32.584,63
CAVATORE	AL	6.472,30
CELLA MONTE	AL	41.215,63
CERESETO	AL	14.333,14
CERRETO GRUE	AL	10.806,36
CERRINA	AL	50.843,10
CONIOLO	AL	34.794,87
CONZANO	AL	51.730,09
COSTA VESCOVATO	AL	6.375,86
CREMOLINO	AL	47.473,22
CUCCARO MONFERRATO	AL	20.241,79
DENICE	AL	4.479,53
DERNICE	AL	2.437,25
FABBRICA CURONE	AL	14.137,40
FELIZZANO	AL	116.588,06
FRACONALTO	AL	7.847,29
FRANCAVILLA BISIO	AL	22.895,35
FRASCARO	AL	18.255,14
FRASSINELLO MONFERRATO	AL	40.766,79
FRASSINETO PO	AL	235.572,17
FRESONARA	AL	61.229,74
FRUGAROLO	AL	185.283,81

COMUNE	PROV.	Importo Contributo definito dal D.M.
FUBINE	AL	46.016,81
GABIANO	AL	48.791,48
GAMALERO	AL	37.420,22
GARBAGNA	AL	21.836,23
GAVAZZANA	AL	5.586,30
GAVI	AL	149.232,35
GIAROLE	AL	64.303,53
GREMIASCO	AL	6.416,56
GROGNARDO	AL	6.677,83
GRONDONA	AL	7.678,95
GUAZZORA	AL	27.127,34
ISOLA SANT'ANTONIO	AL	102.059,62
LERMA	AL	25.551,17
LU	AL	45.564,60
MALVICINO	AL	1.614,89
MASIO	AL	116.214,19
MELAZZO	AL	56.544,37
MERANA	AL	2.963,10
MIRABELLO MONFERRATO	AL	111.689,39
MOLARE	AL	67.594,34
MOLINO DEI TORTI	AL	34.525,40
MOMBELLO MONFERRATO	AL	20.133,53
MOMPERONE	AL	3.571,24
MONCESTINO	AL	10.307,90
MONGIARDINO LIGURE	AL	2.936,22
MONLEALE	AL	14.840,07
MONTACUTO	AL	8.413,93
MONTALDEO	AL	5.626,78
MONTALDO BORMIDA	AL	52.836,05
MONTECASTELLO	AL	24.096,31
MONTECHIARO D'ACQUI	AL	7.800,91
MONTEGIOCO	AL	11.266,23
MONTEMARZINO	AL	10.029,78
MORANO SUL PO	AL	161.550,41
MORBELLO	AL	10.400,14
MORNESE	AL	19.285,91
MORSASCO	AL	29.592,36
MURISENGO	AL	52.330,72
NOVI LIGURE	AL	917.027,97
OCCIMIANO	AL	184.393,75
ODALENGO GRANDE	AL	9.090,25
ODALENGO PICCOLO	AL	6.081,65
OLIVOLA	AL	15.208,55
ORSARA BORMIDA	AL	31.857,93
OTTIGLIO	AL	50.685,80
OVADA	AL	558.973,77
OVIGLIO	AL	139.973,50
OZZANO MONFERRATO	AL	44.486,99
PADERNA	AL	6.268,38
PARETO	AL	6.806,28
PARODI LIGURE	AL	18.544,06
PASTURANA	AL	53.532,26
PECETTO DI VALENZA	AL	70.634,35
PIETRA MARAZZI	AL	36.623,72
PIOVERA	AL	97.072,89
POMARO MONFERRATO	AL	78.821,91
PONTECURONE	AL	258.609,37
PONTESTURA	AL	51.283,87
PONTI	AL	19.389,67
PONZANO MONFERRATO	AL	10.097,24
PONZONE	AL	31.169,25
POZZOL GROPPA	AL	7.719,58
POZZOLO FORMIGARO	AL	196.738,57
PRASCO	AL	13.856,20
PREDOSA	AL	124.924,47
QUARGNENTO	AL	149.338,91
QUATTORDIO	AL	113.229,77
RICALDONE	AL	88.175,32
RIVALTA BORMIDA	AL	101.060,30
RIVARONE	AL	26.119,39
ROCCAFORTE LIGURE	AL	1.971,32
ROCCA GRIMALDA	AL	29.167,47
ROCCHETTA LIGURE	AL	2.750,36
ROSIGNANO MONFERRATO	AL	117.188,31
SALA MONFERRATO	AL	33.354,25




COMUNE	PROV.	Importo Contributo definito dal D.M.
SALE	AL	433.707,19
SAN CRISTOFORO	AL	16.905,39
SAN GIORGIO MONFERRATO	AL	41.437,39
SAN SALVATORE MONFERRATO	AL	259.289,18
SAN SEBASTIANO CURONE	AL	17.140,49
SANT'AGATA FOSSILI	AL	11.928,33
SARDIGLIANO	AL	8.027,78
SAREZZANO	AL	34.531,83
SERRALUNGA DI CREA	AL	21.467,12
SERRAVALLE SCRIVIA	AL	123.357,15
SEZZADIO	AL	109.190,46
SILVANO D'ORBA	AL	52.852,68
SOLERO	AL	119.038,03
SOLONGHELLO	AL	4.601,69
SPIGNO MONFERRATO	AL	12.533,06
SPINETO SCRIVIA	AL	9.654,15
STAZZANO	AL	60.804,29
STREVI	AL	161.036,25
TAGLIOLO MONFERRATO	AL	48.181,02
TASSAROLA	AL	23.685,01
TERRUGGIA	AL	67.662,69
TERZO	AL	24.020,58
TICINETO	AL	122.121,50
TORTONA	AL	2.100.900,62
TREVILLE	AL	13.989,14
TRISOBBIO	AL	30.765,10
VALENZA	AL	1.595.891,91
VALMACCA	AL	53.694,29
VIGNALE MONFERRATO	AL	107.687,50
VIGNOLE BORBERA	AL	60.424,64
VIGUZZOLO	AL	200.947,66
VILLADEATI	AL	9.763,15
VILLALVERNIA	AL	38.996,97
VILLAMIROGLIO	AL	4.729,55
VILLANOVA MONFERRATO	AL	180.743,06
VILLAROMAGNANO	AL	35.855,48
VISONE	AL	27.877,16
VOLPEDO	AL	62.368,77
VOLPEGLINO	AL	22.438,30
VOLTAGGIO	AL	19.223,05
AGLIANO TERME	AT	89.315,60
ALBUGNANO	AT	7.055,85
ANTIGNANO	AT	49.771,34
ARAMENGO	AT	6.420,91
ASTI	AT	1.130.054,51
AZZANO D'ASTI	AT	16.581,71
BALDICHIERI D'ASTI	AT	11.350,28
BELVEGLIO	AT	17.756,63
BERZANO DI SAN PIETRO	AT	5.697,92
BRUNO	AT	5.389,21
BUBBIO	AT	14.125,50
BUTTIGLIERA D'ASTI	AT	69.441,11
CALAMANDRANA	AT	85.892,01
CALLIANO	AT	78.581,19
CALOSSO	AT	112.985,64
CAMERANO CASASCO	AT	2.788,64
CANELLI	AT	308.612,91
CANTARANA	AT	19.159,38
CAPRIGLIO	AT	2.204,39
CASORZO	AT	42.067,75
CASSINASCO	AT	4.548,15
CASTAGNOLE DELLE LANZE	AT	116.999,70
CASTAGNOLE MONFERRATO	AT	64.341,21
CASTEL BOGLIONE	AT	15.661,82
CASTELL'ALFERO	AT	26.411,85
CASTELLERO	AT	4.182,29
CASTELLETTO MOLINA	AT	11.101,74
CASTELLO DI ANNONE	AT	58.147,84
CASTELNUOVO BELBO	AT	7.695,35
CASTELNUOVO CALCEA	AT	34.238,48
CASTELNUOVO DON BOSCO	AT	42.224,28
CASTEL ROCCHERO	AT	30.955,46
CELLARENGO	AT	31.741,94
CELLE ENOMONDO	AT	23.982,78
CERRETO D'ASTI	AT	1.157,29
CERRO TANARO	AT	18.759,88
CESSOLE	AT	2.754,83
CHIUSANO D'ASTI	AT	1.644,22
CINAGLIO	AT	5.255,63
CISTERNA D'ASTI	AT	11.632,59
COAZZOLO	AT	24.528,08
COCCONATO	AT	22.795,63
CORSIONE	AT	2.413,56

COMUNE	PROV.	Importo Contributo definito dal D.M.
CORTANDONE	AT	2.994,88
CORTANZE	AT	1.943,67
CORTAZZONE	AT	5.479,47
CORTIGLIONE	AT	5.395,65
COSSOMBRATO	AT	6.236,03
COSTIGLIOLE D'ASTI	AT	247.583,99
CUNICO	AT	5.260,50
DUSINO SAN MICHELE	AT	27.645,41
FERRERE	AT	25.812,64
FONTANILE	AT	37.540,00
FRINCO	AT	23.467,23
GRANA	AT	24.951,06
GRAZZANO BADOGGIO	AT	37.628,11
INCISA SCAPACCINO	AT	53.586,38
ISOLA D'ASTI	AT	77.143,83
LOAZZOLO	AT	3.719,96
MARANZANA	AT	16.877,49
MARETTO	AT	7.462,80
MOASCA	AT	31.628,65
MOMBALDONE	AT	1.466,36
MOMBARUZZO	AT	67.826,26
MOMBERCELLI	AT	65.542,00
MONALE	AT	18.679,67
MONASTERO BORMIDA	AT	16.506,12
MONCALVO	AT	87.301,57
MONCUCCO TORINESE	AT	23.671,23
MONGARDINO	AT	31.123,68
MONTABONE	AT	3.546,55
MONTAFIA	AT	15.340,71
MONTALDO SCARAMPI	AT	30.198,22
MONTECHIARO D'ASTI	AT	17.979,60
MONTEGROSSO D'ASTI	AT	100.335,47
MONTEMAGNO	AT	56.805,16
MONTIGLIO MONFERRATO	AT	22.809,56
MORANSENGO	AT	2.488,46
NIZZA MONFERRATO	AT	308.216,75
OLMO GENTILE	AT	799,18
PASSERANO MARMORITO	AT	5.768,48
PENANGO	AT	37.785,38
PIEA	AT	5.720,27
PINO D'ASTI	AT	3.156,33
PIOVA' MASSAIA	AT	3.308,86
PORTACOMARO	AT	43.109,94
QUARANTI	AT	12.157,46
REFRANCORE	AT	46.505,70
REVIGLIASCO D'ASTI	AT	37.305,76
ROATTO	AT	9.085,56
ROBELLA	AT	6.714,13
ROCCA D'ARAZZO	AT	15.632,47
ROCCAVERANO	AT	3.946,64
ROCCHETTA PALAFAEA	AT	1.857,83
ROCCHETTA TANARO	AT	50.532,78
SAN DAMIANO D'ASTI	AT	294.976,66
SAN GIORGIO SCARAMPI	AT	1.044,11
SAN MARTINO ALFIERI	AT	36.975,54
SAN MARZANO OLIVETO	AT	66.026,50
SAN PAOLO SOLBRITO	AT	9.914,19
SCURZOLENZO	AT	22.482,67
SEROLE	AT	420,51
SESSAME	AT	3.980,47
SETTIME	AT	7.799,91
SOGLIO	AT	3.940,29
TIGLIOLE	AT	26.521,17
TONCO	AT	45.962,45
TONENGO	AT	2.756,58
VAGLIO SERRA	AT	18.850,51
VALFENERA	AT	83.976,49
VESIME	AT	10.775,45
VIALE D'ASTI	AT	2.612,14
VIARIGI	AT	18.894,46
VIGLIANO D'ASTI	AT	22.061,26
VILLAFRANCA D'ASTI	AT	36.451,45
VILLANOVA D'ASTI	AT	190.429,51
VILLA SAN SECONDO	AT	3.904,06
VINCHIO	AT	44.316,26
ACCEGLIO	CN	986,35
AISONE	CN	1.383,49
ALBA	CN	849.229,62
ALBARETTO DELLA TORRE	CN	2.610,66
ALTO	CN	611,25
ARGENTERA	CN	1.917,92
ARGUELLO	CN	2.060,04
BAGNASCO	CN	8.905,43




COMUNE	PROV.	Importo Contributo definito dal D.M.
BAGNOLO PIEMONTE	CN	65.969,13
BALDISSERO D'ALBA	CN	13.862,96
BARBARESCO	CN	82.260,52
BARGE	CN	194.377,48
BAROLO	CN	50.513,69
BASTIA MONDOVI'	CN	12.575,70
BATTIFOLLO	CN	1.756,28
BEINETTE	CN	100.589,97
BELLINO	CN	610,74
BELVEDERE LANGHE	CN	5.113,88
BENE VAGIENNA	CN	243.060,39
BENEVELLO	CN	7.717,18
BERGOLO	CN	928,92
BERNEZZO	CN	18.165,15
BONVICINO	CN	1.800,22
BORGOMALE	CN	4.687,26
BORGO SAN DALMAZZO	CN	326.135,06
BOSIA	CN	1.097,36
BOSSOLASCO	CN	11.677,26
BOVES	CN	222.621,96
BRA	CN	924.487,87
BRIAGLIA	CN	3.412,06
BRIGA ALTA	CN	927,93
BRONDELLO	CN	981,04
BROSSASCO	CN	13.096,26
BUSCA	CN	305.251,56
CAMERANA	CN	4.567,36
CAMO	CN	2.580,83
CANALE	CN	265.219,36
CANOSIO	CN	169,14
CAPRAUNA	CN	2.309,65
CARAGLIO	CN	278.663,29
CARAMAGNA PIEMONTE	CN	127.803,08
CARDE'	CN	93.994,22
CARRU'	CN	168.773,77
CARTIGNANO	CN	2.025,44
CASALGRASSO	CN	91.981,82
CASTAGNITO	CN	81.394,79
CASTELDEFINO	CN	763,49
CASTELLAR	CN	1.995,84
CASTELLETTO STURA	CN	81.325,89
CASTELLETTO UZZONE	CN	729,93
CASTELLINALDO	CN	65.014,59
CASTELLINO TANARO	CN	2.180,35
CASTELMAGNO	CN	5.554,34
CASTELNUOVO DI CEVA	CN	1.581,25
CASTIGLIONE FALLETTO	CN	54.260,92
CASTIGLIONE TINELLA	CN	18.124,52
CASTINO	CN	3.651,64
CAVALLERLEONE	CN	90.488,15
CAVALLERMAGGIORE	CN	448.740,35
CELLE DI MACRA	CN	603,97
CENTALLO	CN	401.846,45
CERESOLE ALBA	CN	131.025,49
CERRETTO LANGHE	CN	3.448,53
CERVASCA	CN	70.727,44
CERVERE	CN	100.449,51
CEVA	CN	141.089,07
CHERASCO	CN	489.020,21
CHIUSA DI PESIO	CN	23.329,49
CIGLIE'	CN	738,01
CISSONE	CN	956,70
CLAVESANA	CN	17.799,16
CORNELIANO D'ALBA	CN	60.862,13
CORTEMILIA	CN	49.440,41
COSSANO BELBO	CN	22.671,02
COSTIGLIOLE SALUZZO	CN	102.087,05
CRAVANZANA	CN	1.742,30
CRISSOLO	CN	1.009,66
CUNEO	CN	1.663.741,13
DEMONTE	CN	16.518,20
DIANO D'ALBA	CN	85.103,89
DOGLIANI	CN	140.092,21
DRONERO	CN	51.637,88
ELVA	CN	283,38
ENTRACQUE	CN	8.122,25
ENVIE	CN	67.819,50
FARIGLIANO	CN	43.116,05
FAULE	CN	36.752,87
FEISOGGIO	CN	2.270,69
FOSSANO	CN	1.382.193,40
FRABOSA SOPRANA	CN	3.954,70
FRABOSA SOTTANA	CN	28.309,27

COMUNE	PROV.	Importo Contributo definito dal D.M.
FRASSINO	CN	2.021,35
GAIOLA	CN	9.288,69
GAMBASCA	CN	1.774,40
GARESSIO	CN	40.723,79
GENOLA	CN	139.817,02
GORZEGNO	CN	1.990,43
GOTTASECCA	CN	1.100,66
GOVONE	CN	118.225,54
GRINZANE CAVOUR	CN	45.817,84
GUARENE	CN	148.122,55
IGLIANO	CN	1.546,18
ISASCA	CN	770,67
LAGNASCO	CN	349.277,64
LA MORRA	CN	180.472,90
LEQUIO BERRIA	CN	2.516,58
LEQUIO TANARO	CN	43.171,42
LESEGNO	CN	11.739,24
LEVICE	CN	964,39
LIMONE PIEMONTE	CN	79.143,84
LISIO	CN	1.943,49
MACRA	CN	1.602,28
MAGLIANO ALFIERI	CN	77.543,17
MAGLIANO ALPI	CN	76.377,56
MANGO	CN	19.112,31
MANTA	CN	178.224,37
MARENE	CN	169.918,09
MARGARITA	CN	63.418,15
MARMORA	CN	2.346,35
MARSAGLIA	CN	1.292,61
MARTINIANA PO	CN	6.336,33
MELLE	CN	1.099,39
MOIOLA	CN	1.150,48
MOMBARCARO	CN	2.192,26
MOMBASIGLIO	CN	5.159,23
MONASTERO DI VASCO	CN	14.660,90
MONASTEROLO CASOTTO	CN	2.064,66
MONASTEROLO DI SAVIGLIANO	CN	96.056,40
MONCHIERO	CN	10.204,51
MONDOVI'	CN	941.688,24
MONESIGLIO	CN	10.458,90
MONFORTE D'ALBA	CN	127.587,41
MONTA'	CN	67.093,69
MONTALDO DI MONDOVI'	CN	5.131,31
MONTALDO ROERO	CN	14.870,26
MONTANERA	CN	58.417,93
MONTELUPO ALBESE	CN	9.060,09
MONTEMALE DI CUNEO	CN	579,72
MONTEROSSO GRANA	CN	1.229,63
MONTEU ROERO	CN	19.000,51
MONTEZEMOLO	CN	1.745,44
MONTICELLO D'ALBA	CN	58.444,71
MORETTA	CN	209.963,65
MOROZZO	CN	120.191,63
MURAZZANO	CN	9.161,31
MURELLO	CN	102.007,41
NARZOLE	CN	137.692,92
NEIVE	CN	172.250,11
NEVIGLIE	CN	6.955,08
NIELLA BELBO	CN	3.176,46
NIELLA TANARO	CN	16.840,33
NOVELLO	CN	52.114,95
NUCETTO	CN	2.932,78
ONGINO	CN	360,35
ORMEA	CN	9.748,65
OSTANA	CN	561,66
PAESANA	CN	18.324,64
PAGNO	CN	4.986,17
PAMPARATO	CN	2.401,44
PAROLDO	CN	3.731,23
PERLETTO	CN	1.801,47
PERLO	CN	1.223,83
PEVERAGNO	CN	180.821,63
PEZZOLO VALLE UZZONE	CN	1.222,35
PIANFEI	CN	51.360,03
PIASCO	CN	29.465,22
PIETRAPORZIO	CN	1.447,11
PIOBESI D'ALBA	CN	43.285,00
PIOZZO	CN	49.260,34
POCAPAGLIA	CN	55.902,01
POLONGHERA	CN	74.509,27
PONTECHIANALE	CN	2.104,47
PRADLEVES	CN	2.321,05
PRAZZO	CN	1.394,59



COMUNE	PROV.	Importo Contributo definito dal D.M.
PRIERO	CN	5.064,87
PRIOCCA	CN	89.802,45
PRIOLA	CN	3.279,84
PRUNETTO	CN	592,93
RACCONIGI	CN	461.930,46
REVELLO	CN	293.610,90
RIFREDDO	CN	3.828,67
RITTANA	CN	626,76
ROASCHIA	CN	526,43
ROASCIO	CN	641,96
ROBILANTE	CN	39.344,96
ROBURENT	CN	10.078,48
ROCCABRUNA	CN	20.707,06
ROCCA CIGLIE'	CN	1.281,66
ROCCA DE' BALDI	CN	130.765,39
ROCCAFORTE MONDOVI'	CN	28.185,88
ROCCASPARVERA	CN	6.177,68
ROCCAIONE	CN	13.212,37
ROCCHETTA BELBO	CN	1.684,01
RODDI	CN	78.270,95
RODDINO	CN	8.105,05
RODELLO	CN	19.892,03
ROSSANA	CN	3.782,81
RUFFIA	CN	39.100,08
SALE DELLE LANGHE	CN	3.728,35
SALE SAN GIOVANNI	CN	1.591,52
SALICETO	CN	2.818,61
SALMOUR	CN	32.735,83
SALUZZO	CN	948.724,68
SAMBUCO	CN	464,19
SAMPEYRE	CN	11.035,11
SAN BENEDETTO BELBO	CN	2.300,26
SAN DAMIANO MACRA	CN	5.299,78
SANFRE'	CN	76.621,43
SANFRONT'	CN	14.913,26
SAN MICHELE MONDOVI'	CN	16.153,55
SANT'ALBANO STURA	CN	143.994,10
SANTA VITTORIA D'ALBA	CN	31.535,72
SANTO STEFANO BELBO	CN	95.048,56
SANTO STEFANO ROERO	CN	11.420,48
SAVIGLIANO	CN	1.455.894,00
SCAGNELLO	CN	1.108,20
SCARNAFIGI	CN	244.176,85
SERRALUNGA D'ALBA	CN	60.673,54
SERRAVALLE LANGHE	CN	3.611,49
SINIO	CN	7.106,28
SOMANO	CN	1.771,02
SOMMARIVA DEL BOSCO	CN	301.373,33
SOMMARIVA PERNO	CN	50.900,42
STROPPO	CN	275,09
TARANTASCA	CN	84.509,03
TORRE BORMIDA	CN	1.368,97
TORRE MONDOVI'	CN	2.359,15
TORRE SAN GIORGIO	CN	31.521,70
TORRESINA	CN	240,80
TREISO	CN	61.068,56
TREZZO TINELLA	CN	4.325,71
TRINITA'	CN	116.932,34
VALDIERI	CN	8.783,69
VALGRANA	CN	7.798,58
VALLORiate	CN	347,83
VALMALA	CN	779,05
VENASCA	CN	7.675,29
VERDUNO	CN	32.218,75
VERNANTE	CN	11.990,15
VERZUOLO	CN	372.983,61
VEZZA D'ALBA	CN	88.649,33
VICOFORTE	CN	56.088,63
VIGNOLO	CN	45.324,16
VILLAFALLETTO	CN	225.882,07
VILLANOVA MONDOVI'	CN	69.253,47
VILLANOVA SOLARO	CN	85.121,49
VILLAR SAN COSTANZO	CN	12.714,06
VINADIO	CN	7.141,72
VIOLA	CN	5.005,19
VOTTIGNASCO	CN	55.880,92
AGRATE CONTURBIA	NO	53.600,32
AMENO	NO	21.321,08
ARMENO	NO	51.217,68
ARONA	NO	438.710,18
BARENGO	NO	49.523,33
BELLINZAGO NOVARESE	NO	306.276,31
BIANDRATE	NO	116.902,79

COMUNE	PROV.	Importo Contributo definito dal D.M.
BOCA	NO	26.305,23
BOGOGNO	NO	43.627,47
BOLZANO NOVARESE	NO	33.715,36
BORGOLAVEZZARO	NO	192.657,65
BORGOMANERO	NO	777.173,08
BORGO TICINO	NO	105.510,18
BRIGA NOVARESE	NO	77.693,44
BRIONA	NO	133.327,54
CALTIGNAGA	NO	218.812,25
CAMERI	NO	378.506,42
CARPIGNANO SESIA	NO	127.699,54
CASALBELTRAME	NO	158.565,25
CASALEGGIO NOVARA	NO	97.856,22
CASALINO	NO	331.246,81
CASALVOLONE	NO	116.227,49
CASTELLAZZO NOVARESE	NO	82.364,98
CASTELLETO SOPRA TICINO	NO	287.919,06
CAVAGLIETTO	NO	19.716,62
CAVAGLIO D'AGOGNA	NO	45.545,58
CAVALLIRIO	NO	36.690,31
CERANO	NO	339.256,08
COLAZZA	NO	12.874,45
COMIGNAGO	NO	30.656,58
CRESSA	NO	49.869,45
CUREGGIO	NO	96.171,15
DIVIGNANO	NO	27.410,13
DORMELLETO	NO	63.468,63
FARA NOVARESE	NO	74.113,23
FONTANETO D'AGOGNA	NO	126.710,07
GALLIATE	NO	479.851,89
GARBAGNA NOVARESE	NO	120.630,40
GARGALLO	NO	45.511,31
GATTICO	NO	100.587,27
GHEMME	NO	117.135,82
GOZZANO	NO	207.360,38
GRANOZZO CON MONTICELLO	NO	179.550,23
GRIGNASCO	NO	176.005,81
INVORIO	NO	107.332,00
LANDIONA	NO	41.100,86
LESA	NO	57.044,33
MAGGIORA	NO	52.438,38
MANDELLO VITTA	NO	31.823,89
MARANO TICINO	NO	42.339,16
MASSINO VISCONTI	NO	42.583,31
MEINA	NO	84.722,87
MEZZOMERICO	NO	35.937,14
MIASINO	NO	18.271,52
MOMO	NO	133.084,71
NEBBIUNO	NO	65.985,30
NIBBIOLA	NO	103.937,97
NOVARA	NO	5.222.065,67
OLEGGIO	NO	381.740,70
OLEGGIO CASTELLO	NO	57.654,94
ORTA SAN GIULIO	NO	37.585,64
PARUZZARO	NO	62.800,15
PELLA	NO	22.869,27
PETTENASCO	NO	40.634,74
PISANO	NO	24.763,79
POGNO	NO	31.224,94
POMBIA	NO	41.486,65
PRATO SESIA	NO	51.918,89
RECETTO	NO	63.425,69
ROMAGNANO SESIA	NO	116.720,79
ROMENTINO	NO	169.573,20
SAN MAURIZIO D'OPAGLIO	NO	81.023,03
SAN NAZZARO SESIA	NO	78.034,44
SAN PIETRO MOSEZZO	NO	307.926,56
SILAVENGO	NO	56.345,16
SIZZANO	NO	49.699,23
SORISO	NO	17.170,82
SOZZAGO	NO	143.179,13
SUNO	NO	133.796,78
TERDOBBIAE	NO	87.309,01
TORNACO	NO	114.739,71
TRECAE	NO	648.113,33
VAPRIO D'AGOGNA	NO	45.260,77
VARALLO POMBIA	NO	117.065,10
VERUNO	NO	51.090,29
VESPOLATE	NO	175.463,02
VICOLUNGO	NO	85.318,92
VINZAGLIO	NO	121.268,60
AGLIE'	TO	149.750,52
AIRASCA	TO	149.445,60



COMUNE	PROV.	Importo Contributo definito dal D.M.
ALA DI STURA	TO	6.598,24
ALBIANO D'IVREA	TO	110.421,19
ALICE SUPERIORE	TO	14.382,28
ALMESE	TO	301.189,65
ALPETTE	TO	9.080,12
ALPIGNANO	TO	635.616,85
ANDEZENO	TO	70.694,77
ANDRATE	TO	12.161,79
ANGROGNA	TO	10.137,40
ARIGNANO	TO	60.239,91
AVIGLIANA	TO	526.391,05
AZEGLIO	TO	62.395,50
BAIRO	TO	29.481,09
BALANGERO	TO	102.031,50
BALDISSERO CANAVESE	TO	14.749,14
BALDISSERO TORINESE	TO	231.321,51
BALME	TO	2.597,52
BANCHETTE	TO	89.675,22
BARBANIA	TO	75.926,46
BARDONECCHIA	TO	160.493,27
BARONE CANAVESE	TO	28.196,69
BEINASCO	TO	704.344,95
BIBIANA	TO	36.609,57
BOBBIO PELLICE	TO	5.765,72
BOLLENGO	TO	116.905,60
BORGARO TORINESE	TO	281.102,73
BORGIALLO	TO	15.042,00
BORGOFRANCO D'IVREA	TO	107.283,16
BORGOMASINO	TO	68.306,31
BORGONE SUSÀ	TO	47.064,46
BOSCONERO	TO	112.404,42
BRANDIZZO	TO	235.662,35
BRICHERASIO	TO	52.127,89
BROSSO	TO	10.989,37
BROZOLO	TO	16.110,93
BRUINO	TO	610.383,40
BRUSASCO	TO	85.707,75
BRUZOLO	TO	29.636,40
BURIASCO	TO	105.958,93
BUROLO	TO	77.629,91
BUSANO	TO	85.900,32
BUSSOLENO	TO	157.529,20
BUTTIGLIERA ALTA	TO	362.045,75
CAFASSE	TO	141.772,26
CALUSO	TO	393.763,98
CAMBIANO	TO	188.409,60
CAMPIGLIONE-FENILE	TO	82.700,56
CANDIA CANAVESE	TO	61.216,53
CANDIOLO	TO	249.056,49
CANISCHIO	TO	3.995,48
CANTALUPA	TO	95.386,70
CANTOIRA	TO	16.904,72
CAPRIE	TO	38.426,58
CARAVINO	TO	39.143,46
CAREMA	TO	6.226,80
CARIGNANO	TO	460.768,10
CARMAGNOLA	TO	1.701.761,45
CASALBORGONE	TO	60.307,70
CASCINETTE D'IVREA	TO	62.195,55
CASELETTE	TO	196.695,90
CASELLE TORINESE	TO	690.891,98
CASTAGNETO PO	TO	90.941,39
CASTAGNOLE PIEMONTE	TO	140.762,19
CASTELLAMONTE	TO	473.376,66
CASTELNUOVO NIGRA	TO	5.496,08
CASTIGLIONE TORINESE	TO	451.736,67
CAVAGNOLO	TO	80.579,99
CAVOUR	TO	393.657,41
CERCENASCO	TO	94.740,07
CERES	TO	29.951,96
CERESOLE REALE	TO	2.027,09
CESANA TORINESE	TO	7.899,86
CHIALAMBERTO	TO	11.624,28
CHIANOCCHIO	TO	44.658,91
CHIAVERANO	TO	64.056,77
CHIERI	TO	2.031.599,80
CHIESANUOVA	TO	3.039,35
CHIAMONTE	TO	22.603,14
CHIUSA DI SAN MICHELE	TO	23.949,77
CHIVASSO	TO	842.631,47
CICONIO	TO	25.322,27
CINTANO	TO	4.880,56
CINZANO	TO	23.662,35

COMUNE	PROV.	Importo Contributo definito dal D.M.
CIRIÈ'	TO	1.008.970,76
CLAVIERE	TO	3.414,79
COASSOLO TORINESE	TO	45.399,43
COAZZE	TO	90.358,15
COLLENGO	TO	1.723.638,82
COLLERETTO CASTELNUOVO	TO	5.115,25
COLLERETTO GIACOSA	TO	25.954,59
CONDOVE	TO	79.537,68
CORIO	TO	56.325,01
COSSANO CANAVESE	TO	11.623,69
CUCEGLIO	TO	66.107,22
CUMIANA	TO	236.929,62
CUORGNE'	TO	525.868,71
DRUENTO	TO	298.404,27
EXILLES	TO	1.984,79
FAVRIA	TO	265.171,56
FELETTO	TO	102.858,63
FENESTRELLE	TO	11.150,49
FIANO	TO	200.459,28
FIORANO CANAVESE	TO	23.718,58
FOGLIZZO	TO	144.508,11
FORNO CANAVESE	TO	94.472,17
FRASSINETTO	TO	4.451,24
FRONT	TO	89.346,64
FROSSASCO	TO	79.255,77
GARZIGLIANA	TO	33.505,66
GASSINO TORINESE	TO	676.263,43
GERMAGNANO	TO	30.609,65
GIAGLIONE	TO	18.540,01
GIAVENO	TO	844.738,94
GIVOLETTO	TO	252.343,25
GRAVERE	TO	18.114,79
GROSCAVALLO	TO	4.463,02
GROSSO	TO	39.892,16
GRUGLIASCO	TO	1.076.397,80
INGRIA	TO	578,08
INVERSO PINASCA	TO	6.352,92
ISOLABELLA	TO	36.646,00
ISSIGLIO	TO	6.671,27
IVREA	TO	1.166.649,93
LA CASSA	TO	74.287,55
LA LOGGIA	TO	340.238,81
LANZO TORINESE	TO	252.998,55
LAURIANO	TO	28.673,10
LEINI	TO	683.420,23
LEMIE	TO	1.480,99
LESSOLO	TO	46.674,11
LEVONE	TO	7.503,09
LOCANA	TO	37.657,21
LOMBARDORE	TO	100.849,38
LOMBRIASCO	TO	71.001,09
LORANZE'	TO	30.723,89
LUGNACCO	TO	5.655,32
LUSERNA SAN GIOVANNI	TO	97.142,71
LUSERNETTA	TO	8.038,99
LUSIGLIE'	TO	28.783,64
MACELLO	TO	105.064,58
MAGLIONE	TO	12.401,35
MARENTINO	TO	73.951,64
MASSELLO	TO	494,09
MATHI	TO	147.348,81
MATTIE	TO	11.347,27
MAZZE'	TO	260.186,94
MEANA DI SUSÀ	TO	16.177,44
MERCENASCO	TO	57.410,60
MEUGLIANO	TO	696,71
MEZZENILE	TO	24.512,75
MOMBELLO DI TORINO	TO	18.351,09
MOMPANTERO	TO	16.802,05
MONASTERO DI LANZO	TO	9.094,40
MONCALIERI	TO	2.977.270,08
MONCENSIO	TO	720,28
MONTALDO TORINESE	TO	31.290,54
MONTALENGHE	TO	68.927,46
MONTALTO DORA	TO	145.947,43
MONTANARO	TO	258.360,69
MONTEU DA PO	TO	39.879,04
MORIONDO TORINESE	TO	41.365,87
NICHELINO	TO	1.573.775,40
NOASCA	TO	4.510,49
NOLE	TO	225.850,10
NOMAGLIO	TO	4.229,67
NONE	TO	398.870,61



COMUNE	PROV.	Importo Contributo definito dal D.M.
NOVALESA	TO	8.289,04
OGLIANICO	TO	83.417,31
ORBASSANO	TO	1.124.055,68
ORIO CANAVESE	TO	43.498,69
OSASCO	TO	63.259,35
OSASIO	TO	47.713,96
OULX	TO	97.130,23
OZEGNA	TO	43.179,36
PALAZZO CANAVESE	TO	47.199,14
PANCALIERI	TO	121.003,34
PARELLA	TO	16.950,37
PAVAROLO	TO	89.490,08
PAVONE CANAVESE	TO	206.940,97
PECCO	TO	4.381,84
PECETTO TORINESE	TO	527.768,14
PEROSA ARGENTINA	TO	31.014,94
PEROSA CANAVESE	TO	30.636,21
PERRERO	TO	5.031,28
PERTUSIO	TO	26.051,28
PESSINETTO	TO	12.972,24
PIANEZZA	TO	720.653,64
PINASCA	TO	56.365,21
PINEROLO	TO	1.486.705,57
PINO TORINESE	TO	1.094.247,75
PIOBESI TORINESE	TO	255.985,53
PIOSSASCO	TO	1.085.811,23
PISCINA	TO	118.705,15
PIVERONE	TO	96.352,76
POIRINO	TO	721.051,17
POMARETTO	TO	12.344,23
PONT-CANAVESE	TO	90.969,99
PORTE	TO	29.308,96
PRAGELATO	TO	10.660,65
PRALI	TO	5.516,06
PRALORMO	TO	172.427,68
PRAMOLLO	TO	1.447,52
PRAROSTINO	TO	26.053,83
PRASCORSANO	TO	7.200,58
PRATIGLIONE	TO	12.553,70
QUAGLIUZZO	TO	9.536,51
QUASSOLO	TO	8.596,91
QUINCINETTO	TO	23.291,93
REANO	TO	76.818,62
RIBORDONE	TO	632,75
RIVALBA	TO	53.244,03
RIVALTA DI TORINO	TO	850.784,36
RIVA PRESSO CHIERI	TO	341.617,54
RIVARA	TO	98.980,52
RIVAROLO CANAVESE	TO	776.433,00
RIVAROSSA	TO	82.006,92
RIVOLI	TO	2.799.802,34
ROBASSOMERO	TO	117.016,83
ROCCA CANAVESE	TO	60.324,82
ROLETTO	TO	84.453,72
ROMANO CANAVESE	TO	125.070,80
RONCO CANAVESE	TO	5.112,98
RONDISSONE	TO	66.576,58
RORA'	TO	561,38
ROSTA	TO	305.656,75
ROURE	TO	10.771,05
RUBIANA	TO	79.511,02
RUEGLIO	TO	9.103,49
SALASSA	TO	96.417,66
SALBERTRAND	TO	17.296,84
SALERANO CANAVESE	TO	21.071,97
SALZA DI PINEROLO	TO	238,29
SAMONE	TO	40.360,97
SAN BENIGNO CANAVESE	TO	210.193,58
SAN CARLO CANAVESE	TO	163.161,27
SAN COLOMBANO BELMONTE	TO	7.704,19
SAN DIDERO	TO	9.992,19
SAN FRANCESCO AL CAMPO	TO	264.616,44
SANGANO	TO	273.398,94
SAN GERMANO CHISONE	TO	22.369,88
SAN GILLIO	TO	139.694,35
SAN GIORGIO CANAVESE	TO	178.894,68
SAN GIORIO DI SUSÀ	TO	24.440,27
SAN GIUSTO CANAVESE	TO	145.377,01
SAN MARTINO CANAVESE	TO	42.868,60
SAN MAURIZIO CANAVESE	TO	365.905,50
SAN MAURO TORINESE	TO	1.004.420,81
SAN PIETRO VAL LEMINA	TO	52.398,87
SAN PONSÒ	TO	19.926,24

COMUNE	PROV.	Importo Contributo definito dal D.M.
SAN RAFFAELE CIMENA	TO	191.469,43
SAN SEBASTIANO DA PO	TO	61.671,41
SAN SECONDO DI PINEROLO	TO	143.158,02
SANT'AMBROGIO DI TORINO	TO	110.786,46
SANT'ANTONINO DI SUSÀ	TO	114.243,14
SANTENA	TO	337.561,54
SAUZE DI CESANA	TO	4.664,45
SAUZE D'OULX	TO	45.061,34
SCALENGHE	TO	233.595,17
SCARMAGNO	TO	25.355,64
SCIOZZE	TO	80.423,53
SESTRIERE	TO	16.750,73
SETTIMO ROTTARO	TO	24.231,09
SETTIMO TORINESE	TO	1.094.260,62
SETTIMO VITTONÈ	TO	19.849,17
SPARONE	TO	20.245,31
STRAMBINELLO	TO	5.096,06
STRAMBINO	TO	314.750,04
SUSÀ	TO	137.220,76
TAVAGNASCO	TO	6.947,59
TORINO	TO	85.035.070,07
TORRAZZA PIEMONTE	TO	130.110,55
TORRE CANAVESE	TO	19.243,88
TORRE PELLICE	TO	111.159,92
TRANA	TO	197.094,27
TRAUSELLA	TO	2.165,41
TRAVERSILLA	TO	4.412,60
TRAVES	TO	18.373,46
TROFARELLO	TO	670.979,72
USSEAUX	TO	1.757,70
USSEGLIO	TO	1.233,50
VAIE	TO	16.842,57
VAL DELLA TORRE	TO	181.349,60
VALLO TORINESE	TO	18.436,87
VALGIOIE	TO	27.148,97
VALPERGA	TO	94.537,92
VALPRATO SOANA	TO	2.602,77
VARISELLA	TO	19.042,54
VAUDA CANAVESE	TO	56.585,42
VENARIA REALE	TO	1.339.319,15
VENAUS	TO	16.620,34
VEROLENGO	TO	282.742,69
VERRUA SAVOIA	TO	62.149,57
VESTIGNE'	TO	59.854,17
VIALFRE'	TO	6.186,18
VICO CANAVESE	TO	28.870,90
VIDRACCO	TO	4.336,04
VIGONE	TO	337.810,58
VILLAFRANCA PIEMONTE	TO	404.091,51
VILLANOVA CANAVESE	TO	29.946,21
VILLARBASSE	TO	216.320,60
VILLAR DORA	TO	71.235,96
VILLAREGGIA	TO	76.163,47
VILLAR FOCCHIARDO	TO	50.580,27
VILLAR PELLICE	TO	20.111,70
VILLAR PEROSA	TO	65.641,19
VILLASTELLONE	TO	206.949,21
VINOVO	TO	739.014,41
VIRLE PIEMONTE	TO	111.365,82
VISCHE	TO	91.263,44
VISTRORIO	TO	7.873,30
VIU'	TO	18.365,52
VOLPIANO	TO	781.294,44
VOLVERA	TO	403.037,12
ALAGNA VALSESIA	VC	11.982,20
ALBANO VERCELLESE	VC	42.696,70
ALICE CASTELLO	VC	148.430,16
ARBORIO	VC	145.360,59
ASIGLIANO VERCELLESE	VC	251.969,43
BALMUCCIA	VC	691,56
BALOCCO	VC	87.989,20
BIANZE'	VC	286.612,18
BOCCIOLETO	VC	2.042,83
BORGO D'ALE	VC	271.590,28
BORGOSIESA	VC	235.387,79
BORGO VERCELLI	VC	226.888,78
BREIA	VC	2.116,30
BURONZO	VC	181.969,30
CAMPERTOGNO	VC	5.844,32
CARCOFORO	VC	985,73
CARESANA	VC	214.799,16
CARESANABLOT	VC	102.913,07
CARISIO	VC	210.666,66



COMUNE	PROV.	Importo Contributo definito dal D.M.
CASANOVA ELVO	VC	85.232,68
CELLIO	VC	8.083,06
CERVATTO	VC	1.828,99
CIGLIANO	VC	218.110,59
CIVIASCO	VC	5.699,33
COLLOBIANO	VC	55.237,51
COSTANZANA	VC	218.532,04
CRAVAGLIANA	VC	2.005,60
CRESCENTINO	VC	452.253,26
CROVA	VC	85.255,10
DESANA	VC	175.333,85
FOBELLO	VC	5.938,93
FONTANETTO PO	VC	138.481,12
FORMIGLIANA	VC	87.005,55
GATTINARA	VC	165.439,84
GHISLARENCO	VC	78.528,58
GREGGIO	VC	40.294,39
GUARDABOSONE	VC	7.472,19
LAMPORO	VC	68.113,08
LENTA	VC	76.600,38
LIGNANA	VC	144.365,92
LIVORNO FERRARIS	VC	455.809,85
LOZZOLO	VC	15.670,86
MOLLIA	VC	1.648,25
MONCRIVELLO	VC	73.057,34
MOTTA DE' CONTI	VC	93.219,72
OLCENENGO	VC	124.778,57
OLDENICO	VC	26.529,67
PALAZZOLO VERCELLESE	VC	85.051,81
PERTENGO	VC	87.007,84
PEZZANA	VC	186.390,34
PILA	VC	6.134,16
PIODE	VC	6.661,20
POSTUA	VC	10.953,66
PRAROLO	VC	102.455,70
QUARONA	VC	186.675,73
QUINTO VERCELLESE	VC	130.519,19
RASSA	VC	2.020,97
RIMA SAN GIUSEPPE	VC	1.933,22
RIMASCO	VC	1.291,20
RIMELLA	VC	1.087,91
RIVA VALDOBBIÀ	VC	4.639,78
RIVE	VC	86.139,00
ROASIO	VC	90.955,63
RONSECCO	VC	257.817,79
ROSSA	VC	850,10
ROVASENDA	VC	180.432,37
SABBIA	VC	1.835,75
SALASCO	VC	68.204,56
SALI VERCELLESE	VC	57.865,54
SALUGGIA	VC	192.373,46
SAN GERMANO VERCELLESE	VC	227.051,26
SAN GIACOMO VERCELLESE	VC	63.002,87
SANTHIA*	VC	546.236,53
SCOPA	VC	7.820,78
SCOPELLO	VC	15.740,15
SERRAVALLE SESIA	VC	46.749,67
STROPPIANA	VC	207.213,90
TRICERRO	VC	86.258,59
TRINO	VC	633.000,91
TRONZANO VERCELLESE	VC	438.147,96
VALDUGGIA	VC	43.299,25
VARALLO	VC	98.209,83
VERCELLI	VC	1.897.247,54
VILLARBOIT	VC	136.749,48
VILLATA	VC	83.362,68
VOCCA	VC	1.544,62
AILOCHE	BI	4.675,63
ANDORNO MICCA	BI	79.158,57
BENNA	BI	45.331,24
BIELLA	BI	1.549.082,97
BIOGLIO	BI	16.130,04
BORRIANA	BI	36.389,08
BRUSNENGO	BI	71.396,03
CALLABIANA	BI	2.212,92
CAMANDONA	BI	8.534,84
CAMBURZANO	BI	28.092,39
CAMPIGLIA CERVO	BI	5.744,98
CANDELO	BI	445.685,72
CAPRILE	BI	1.817,07
CASAPINTA	BI	9.086,71
CASTELLETO CERVO	BI	65.378,53
CAVAGLIA*	BI	112.772,99

COMUNE	PROV.	Importo Contributo definito dal D.M.
CERRETO CASTELLO	BI	34.671,23
CERRIONE	BI	104.240,12
COGGIOLA	BI	43.936,30
COSSATO	BI	414.092,24
CREVACUORE	BI	29.264,81
CROSA	BI	5.086,68
CURINO	BI	6.368,85
DONATO	BI	17.673,43
DORZANO	BI	10.735,48
GAGLIANICO	BI	193.960,73
GIFFLENGA	BI	9.131,90
GRAGLIA	BI	48.265,27
LESSONA	BI	161.386,75
MAGNANO	BI	3.344,58
MASSAZZA	BI	60.627,37
MASSERANO	BI	80.801,46
MEZZANA MORTIGLIENGO	BI	8.462,33
MIAGLIANO	BI	11.626,66
MONGRANDO	BI	110.090,14
MOSSO	BI	33.676,13
MOTTALCIATA	BI	58.383,79
MUZZANO	BI	22.532,22
NETRO	BI	16.382,83
OCCHIEPPO INFERIORE	BI	147.198,36
OCCHIEPPO SUPERIORE	BI	108.375,26
PETTINENGO	BI	19.883,07
PIATTO	BI	19.348,32
PIEDICAVALLO	BI	2.435,61
POLLONE	BI	83.032,30
PONDERANO	BI	276.686,78
PORTULA	BI	16.269,78
PRALUNGO	BI	99.038,82
PRAY	BI	41.176,36
QUAREGNA	BI	72.889,14
QUITTENGO	BI	8.934,17
RONCO BIELLESE	BI	68.181,07
ROPPOLO	BI	15.537,87
ROSAZZA	BI	3.943,22
SAGLIANO MICCA	BI	43.164,04
SALA BIELLESE	BI	7.972,76
SALUSSOLA	BI	195.293,69
SANDIGLIANO	BI	115.215,99
SAN PAOLO CERVO	BI	4.215,58
SELVE MARCONE	BI	1.224,34
SOPRANA	BI	8.803,15
SORDEVOLO	BI	32.710,54
SOSTEGNO	BI	15.216,61
STRONA	BI	20.299,25
TAVIGLIANO	BI	30.992,72
TERNENGO	BI	6.012,03
TOLLEGNO	BI	96.837,99
TORRAZZO	BI	2.705,90
TRIVERO	BI	220.499,62
VALDENGO	BI	85.002,65
VALLANZENGO	BI	3.882,01
VALLE MOSSO	BI	86.739,95
VALLE SAN NICOLAIO	BI	16.755,52
VEGLIO	BI	7.632,43
VERRONE	BI	60.199,93
VIGLIANO BIELLESE	BI	497.060,77
VILLA DEL BOSCO	BI	6.080,57
VILLANOVA BIELLESE	BI	50.408,43
VIVERONE	BI	58.788,19
ZIMONE	BI	3.910,98
ZUBIENA	BI	23.167,36
ZUMAGLIA	BI	41.944,04
ANTRONA SCHIERANCO	VB	965,81
ANZOLA D'OSSOLA	VB	3.146,95
ARIZZANO	VB	63.452,96
AROLA	VB	2.511,85
AURANO	VB	830,76
BACENO	VB	16.347,53
BANNIO ANZINO	VB	4.946,02
BAVENO	VB	185.044,75
BEE	VB	10.606,48
BELGIRATE	VB	20.625,42
BEURA-CARDEZZA	VB	25.003,52
BOGNANCO	VB	4.062,85
BROVELLO-CARPUGNINO	VB	25.525,07
CALASCA-CASTIGLIONE	VB	2.789,64
CAMBIASCA	VB	35.699,06
CANNERO RIVIERA	VB	15.157,72
CANNOBIO	VB	135.411,48



COMUNE	PROV.	Importo Contributo definito dal D.M.
CAPREZZO	VB	1.311,92
CASALE CORTE CERRO	VB	89.437,58
CAVAGLIO-SPOCCIA	VB	1.012,90
CEPPO MORELLI	VB	3.845,80
CESARA	VB	14.747,58
COSSOGNO	VB	4.847,07
CRAVEGGIA	VB	11.532,93
CREVOLDOSSOLA	VB	99.296,25
CRODO	VB	25.097,15
CURSOLO-ORASSO	VB	1.251,25
DOMODOSSOLA	VB	632.155,61
DRUOGNO	VB	9.367,19
FALMENTA	VB	1.433,29
FORMAZZA	VB	4.789,01
GERMAGNO	VB	2.571,11
GHIFFA	VB	42.671,39
GIGNESE	VB	34.717,48
GRAVELLONA TOCE	VB	255.132,12
GURRO	VB	3.555,47
INTRAGNA	VB	1.336,51
LOREGLIA	VB	741,00
MACUGNAGA	VB	6.522,18
MADONNA DEL SASSO	VB	9.256,33
MALESCO	VB	16.701,63
MASERA	VB	26.197,83
MASSIOLA	VB	1.084,91
MERGOZZO	VB	46.230,26
MAZZINA	VB	5.702,04
MONTECRETESE	VB	22.086,40
MONTESCHENO	VB	3.531,15
NONIO	VB	17.890,20
OGGEBBIO	VB	17.133,25
OMEGNA	VB	330.580,22
ORNAVASSO	VB	76.597,77
PALLANZENO	VB	12.823,04
PIEDIMULERA	VB	18.530,60
PIEVE VERGONTE	VB	30.222,69
PREMENO	VB	15.415,17
PREMIA	VB	5.886,38
PREMOSELLO-CHIOVENDA	VB	51.851,68
QUARNA SOPRA	VB	1.876,66
QUARNA SOTTO	VB	5.160,39
RE	VB	5.978,22
SAN BERNARDINO VERBANO	VB	13.936,98
SANTA MARIA MAGGIORE	VB	31.767,75
SEPPIANA	VB	427,97
STRESA	VB	189.671,24
TOCENO	VB	11.447,55
TRAREGO VIGGIONA	VB	7.280,31
TRASQUERA	VB	1.067,16
TRONTANO	VB	23.855,23
VALSTRONA	VB	8.017,49
VANZONE CON SAN CARLO	VB	2.068,10
VARZO	VB	16.036,47
VERBANIA	VB	1.364.242,42
VIGANELLA	VB	497,09
VIGNONE	VB	29.465,29
VILLADOSSOLA	VB	207.877,95
VILLETTE	VB	2.643,77
VOGOGNA	VB	33.066,29
ADRARA SAN MARTINO	BG	58.379,94
ADRARA SAN ROCCO	BG	23.986,38
ALBANO SANT'ALESSANDRO	BG	109.529,96
ALBINO	BG	512.239,38
ALGUA	BG	2.929,04
ALME'	BG	177.416,68
ALMENNO SAN BARTOLOMEO	BG	141.574,39
ALMENNO SAN SALVATORE	BG	188.300,59
ALZANO LOMBARDO	BG	362.218,60
AMBIVERE	BG	78.723,00
ANTEGNATE	BG	86.677,40
ARCENE	BG	70.912,95
ARDESIO	BG	37.728,64
ARZAGO D'ADDA	BG	79.533,76
AVERARA	BG	1.908,90
AVIATICO	BG	10.718,93
AZZANO SAN PAOLO	BG	250.392,28
AZZONE	BG	2.287,71
BAGNATICA	BG	142.793,40
BARBATA	BG	55.762,63
BARIANO	BG	103.180,88
BARZANA	BG	41.287,12
BEDULITA	BG	19.368,97


COMUNE	PROV.	Importo Contributo definito dal D.M.
BERBENNO	BG	45.035,59
BERGAMO	BG	4.793.124,73
BERZO SAN FERMO	BG	26.060,09
BIANZANO	BG	12.140,72
BLELLO	BG	340,33
BOLGARE	BG	101.017,86
BOLTIERE	BG	180.789,05
BONATE SOPRA	BG	163.387,54
BONATE SOTTO	BG	91.002,17
BORGO DI TERZO	BG	2.422,64
BOSSICO	BG	18.284,44
BOTTANUCO	BG	119.608,08
BRACCA	BG	20.628,71
BRANZI	BG	15.466,79
BREMBATE	BG	282.329,98
BREMBATE DI SOPRA	BG	160.843,58
BREMBILLA	BG	60.666,69
BRIGNANO GERA D'ADDA	BG	165.262,87
BRUMANO	BG	1.073,80
BRUSAPORTO	BG	218.875,28
CALCINATE	BG	106.394,49
CALCIO	BG	160.618,78
CALUSCO D'ADDA	BG	182.197,92
CALVENZANO	BG	116.299,87
CAMERATA CORNELLO	BG	7.745,86
CANONICA D'ADDA	BG	50.956,19
CAPIZZONE	BG	14.078,02
CAPRIATE SAN GERVASIO	BG	236.610,72
CAPRINO BERGAMASCO	BG	56.037,45
CARAVAGGIO	BG	450.141,24
CAROBBIO DEGLI ANGELI	BG	123.348,23
CARONA	BG	4.488,47
CARVICO	BG	106.570,19
CASAZZA	BG	85.946,77
CASIRATE D'ADDA	BG	133.679,63
CASNIGO	BG	66.441,93
CASSIGLIO	BG	1.809,01
CASTELLI CALEPIO	BG	177.241,22
CASTEL ROZZONE	BG	48.032,92
CASTIONE DELLA PRESOLANA	BG	90.621,75
CASTRO	BG	14.679,20
CAVERNAGO	BG	79.315,31
CAZZANO SANT'ANDREA	BG	40.921,86
CENATE SOPRA	BG	81.122,76
CENATE SOTTO	BG	78.462,58
CENE	BG	71.249,59
CERETE	BG	33.971,11
CHIGNOLO D'ISOLA	BG	66.507,73
CHIUDUNO	BG	126.697,59
CISANO BERGAMASCO	BG	145.502,56
CISERANO	BG	87.689,15
CIVIDATE AL PIANO	BG	157.219,16
CLUSONE	BG	150.341,25
COLERE	BG	3.933,59
COLOGNO AL SERIO	BG	430.678,04
COLZATE	BG	54.389,22
COMUN NUOVO	BG	92.129,56
CORNA IMAGNA	BG	17.223,08
CORNALBA	BG	3.344,77
CORTENUOVA	BG	93.201,44
COSTA DI MEZZATE	BG	78.667,04
COSTA SERINA	BG	10.115,99
COSTA VALLE IMAGNA	BG	5.182,23
COSTA VOLPINO	BG	43.721,93
COVO	BG	128.584,03
CREVARO	BG	36.610,25
CURNO	BG	225.913,77
CUSIO	BG	3.003,85
DALMINE	BG	479.292,98
DOSSENA	BG	13.591,76
ENDINE GAIANO	BG	120.333,55
ENTRATICO	BG	59.425,00
FARA GERA D'ADDA	BG	323.256,65
FARA OLIVANA CON SOLA	BG	36.930,20
FILAGO	BG	97.952,60
FINO DEL MONTE	BG	28.670,24
FIORANO AL SERIO	BG	77.334,80
FONATANELLA	BG	149.933,76
FONTENO	BG	11.149,41
FOPPOLO	BG	2.540,62
FORESTO SPARSO	BG	83.280,31
FORNOVO SAN GIOVANNI	BG	82.873,98
FUIPIANO VALLE IMAGNA	BG	3.307,09





COMUNE	PROV.	Importo Contributo definito dal D.M.
GANDELLINO	BG	22.888,35
GANDINO	BG	171.804,02
GANDOSSO	BG	29.692,76
GAVERINA TERME	BG	5.576,94
GAZZANIGA	BG	153.370,54
GEROSA	BG	2.961,64
GHISALBA	BG	150.356,75
GORLAGO	BG	190.089,80
GORLE	BG	273.972,14
GORNO	BG	9.072,32
GRASSOBBIO	BG	153.618,62
GROMO	BG	25.414,31
GRONE	BG	11.949,03
GRUMELLO DEL MONTE	BG	177.085,76
ISOLA DI FONDRÀ	BG	1.344,91
ISSO	BG	46.423,23
LALLIO	BG	132.110,83
LEFFE	BG	198.035,18
LENNA	BG	5.455,74
LEVATE	BG	76.725,80
LOCATELLO	BG	10.489,17
LOVERE	BG	39.235,55
LURANO	BG	69.183,37
LUZZANA	BG	21.587,04
MADONE	BG	75.064,04
MAPELLO	BG	155.311,61
MARTINENGO	BG	287.468,94
MEDOLAGO	BG	57.070,85
MEZZOLDI	BG	1.761,43
MISANO DI GERA D'ADDA	BG	105.338,77
MOIO DE' CALVI	BG	1.568,03
MONASTEROLO DEL CASTELLO	BG	48.963,22
MONTELO	BG	47.205,75
MORENGO	BG	109.471,86
MORNICO AL SERIO	BG	72.213,73
MOZZANICA	BG	99.615,27
MOZZO	BG	262.745,86
NEMBRO	BG	341.933,63
OLMO AL BREMBO	BG	2.382,06
OLTRE IL COLLE	BG	33.309,08
OLTRESSENDA ALTA	BG	1.815,93
ONETA	BG	8.083,14
ONORE	BG	24.445,74
ORIO AL SERIO	BG	2.288,71
ORNICA	BG	1.608,24
OSIO SOPRA	BG	174.960,05
OSIO SOTTO	BG	301.753,98
PAGAZZANO	BG	79.175,65
PALADINA	BG	105.861,22
PALAZZAGO	BG	127.824,99
PALOSCO	BG	211.440,57
PARRE	BG	23.040,70
PARZANICA	BG	15.258,87
PEDRENGO	BG	215.823,46
PEIA	BG	53.556,23
PIANICO	BG	33.812,49
PIAZZA BREMBANA	BG	31.508,01
PIARIO	BG	12.138,64
PIAZZATORRE	BG	5.770,48
PIAZZOLO	BG	1.216,96
POGNANO	BG	32.141,69
PONTE NOSSA	BG	21.277,59
PONTERANICA	BG	168.936,98
PONTE SAN PIETRO	BG	269.423,83
PONTIDA	BG	74.414,54
PONTIROLO NUOVO	BG	99.222,60
PRADALUNGA	BG	134.260,59
PREDORE	BG	45.917,07
PREMOLO	BG	22.706,79
PRESEZZO	BG	175.605,22
PUMENENGO	BG	75.549,08
RANICA	BG	199.445,92
RANZANICO	BG	38.824,76
RIVA DI SOLTO	BG	15.708,63
ROGNO	BG	80.266,98
ROMANO DI LOMBARDIA	BG	491.124,47
RONCOBELLO	BG	10.683,36
RONCOLA	BG	15.789,56
ROTA D'IMAGNA	BG	16.917,04
ROVETTA	BG	130.928,44
SAN GIOVANNI BIANCO	BG	78.725,56
SAN PAOLO D'ARGON	BG	138.171,47
SAN PELLEGRINO TERME	BG	42.969,27

COMUNE	PROV.	Importo Contributo definito dal D.M.
SANTA BRIGIDA	BG	5.716,40
SANT'OMOBONO TERME	BG	80.886,08
SARNICO	BG	39.706,40
SCANZOROSCIATE	BG	324.596,28
SCHILPARIO	BG	13.010,62
SEDRINA	BG	53.791,67
SELVINO	BG	94.741,65
SERIATE	BG	417.722,27
SERINA	BG	17.302,92
SOLTO COLLINA	BG	51.044,20
SOLZA	BG	81.077,78
SONGAVAZZO	BG	11.608,24
SORISOLE	BG	166.456,25
SOTTO IL MONTE GIOVANNI XXIII	BG	121.068,50
SOVERE	BG	41.378,28
SPINONE AL LAGO	BG	36.584,82
SPIRANO	BG	228.233,87
STEZZANO	BG	358.318,76
STROZZA	BG	9.817,51
SUISIO	BG	76.776,11
TALEGGIO	BG	5.568,53
TAVERNOLA BERGAMASCA	BG	16.984,35
TELGATE	BG	120.109,47
TERNO D'ISOLA	BG	145.949,31
TORRE BOLDONE	BG	252.540,96
TORRE DE' ROVERI	BG	94.614,74
TORRE PALLAVICINA	BG	85.787,93
TRESCORE BALNEARIO	BG	213.383,36
TREVIGLIO	BG	1.009.432,42
TREVIOLLO	BG	377.733,44
UBIALE CLANEZZO	BG	7.746,47
URGNANO	BG	246.531,30
VALBONDIONE	BG	12.973,07
VALBREMBO	BG	88.863,64
VALGOGGIO	BG	10.512,22
VALLEVE	BG	1.271,64
VALNEGRA	BG	1.472,22
VALSECCA	BG	8.772,78
VALTORTA	BG	5.269,55
VEDESETA	BG	4.327,32
VERDELLINO	BG	96.058,95
VERDELLO	BG	174.985,28
VERTOVA	BG	93.020,66
VIADANICA	BG	3.973,00
VIGANO SAN MARTINO	BG	21.986,41
VIGOLO	BG	7.303,71
VILLA D'ADDA	BG	180.599,44
VILLA D'ALME'	BG	237.462,16
VILLA DI SERIO	BG	233.662,60
VILLA D'OGNA	BG	18.285,30
VILLONGO	BG	157.997,22
VILMINORE DI SCALVE	BG	15.752,15
ZANDOBBIO	BG	52.319,22
ZANICA	BG	396.356,60
ZOGNO	BG	161.973,04
ACQUAFREDDA	BS	50.075,52
ADRO	BS	45.801,14
AGNOSINE	BS	3.904,01
ALFIANELLO	BS	92.766,50
ANFO	BS	2.696,06
ANGOLO TERME	BS	15.879,83
ARTOGNE	BS	68.348,82
AZZANO MELLA	BS	127.130,17
BAGNOLO MELLA	BS	387.923,15
BAGOLINO	BS	61.379,97
BARBARIGA	BS	70.937,19
BARGHE	BS	6.418,07
BASSANO BRESCIANO	BS	95.972,29
BEDIZZOLE	BS	289.269,12
BERLINGO	BS	64.651,25
BERZO DEMO	BS	9.651,12
BERZO INFERIORE	BS	12.197,15
BIENNO	BS	20.550,68
BIONE	BS	7.293,19
BORGO SAN GIACOMO	BS	269.963,55
BORGOSATOLLO	BS	286.215,57
BORNO	BS	15.976,54
BOTTICINO	BS	233.734,33
BOVEGNO	BS	33.057,73
BOVEZZO	BS	184.920,43
BRANDICO	BS	63.265,73
BRAONE	BS	1.212,79
BRENO	BS	61.733,32



COMUNE	PROV.	Importo Contributo definito dal D.M.
BRESCIA	BS	7.066.048,28
BRIONE	BS	4.919,90
CAINO	BS	16.986,78
CALCINATO	BS	194.170,41
CALVAGESE DELLA RIVIERA	BS	53.462,87
CALVISANO	BS	387.367,72
CAPO DI PONTE	BS	13.884,01
CAPOVALLE	BS	2.439,99
CAPRIANO DEL COLLE	BS	134.695,80
CAPRIOLO	BS	169.868,13
CARPENEDOLO	BS	316.532,86
CASTEGNATO	BS	85.224,99
CASTELCOVATI	BS	144.298,90
CASTEL MELLA	BS	206.325,70
CASTENEDOLO	BS	307.574,02
CASTO	BS	2.945,67
CASTREZZATO	BS	155.847,88
CAZZAGO SAN MARTINO	BS	346.763,50
CEDEGOLO	BS	3.899,37
CELLATICA	BS	109.699,62
CERVENO	BS	5.812,38
CETO	BS	11.725,66
CEVO	BS	2.924,74
CHIARI	BS	715.191,47
CIGOLE	BS	72.788,80
CIMBERGO	BS	5.543,59
CIVIDATE CAMUNO	BS	47.377,66
COCCAGLIO	BS	261.145,22
COLLEBEATO	BS	119.130,54
COLLIO	BS	5.984,69
COLOGNE	BS	231.147,22
COMEZZANO-CIZZAGO	BS	160.871,83
CONCESIO	BS	314.536,85
CORTE FRANCA	BS	141.891,33
CORTENO GOLGI	BS	24.520,93
CORZANO	BS	89.952,04
DARFO BOARIO TERME	BS	424.700,96
DELLO	BS	223.091,97
DESENZANO DEL GARDA	BS	1.782.287,18
EDOLO	BS	41.143,27
ERBUSCO	BS	211.499,46
ESINE	BS	43.676,18
FIESSE	BS	106.837,22
FLERO	BS	215.409,27
GAMBARA	BS	205.994,98
GARDONE RIVIERA	BS	109.028,98
GARDONE VAL TROMPIA	BS	203.408,67
GARGNANO	BS	145.148,88
GAVARDO	BS	129.150,69
GHEDI	BS	397.442,82
GIANICO	BS	32.158,36
GOTTOLENGO	BS	230.142,85
GUSSAGO	BS	180.650,88
IDRO	BS	10.598,84
INCUDINE	BS	1.296,35
IRMA	BS	2.734,33
ISEO	BS	234.923,41
ISORELLA	BS	123.276,42
LAVENONE	BS	2.385,30
LENO	BS	536.785,11
LIMONE SUL GARDA	BS	80.562,96
LODRINO	BS	8.098,16
LOGRATO	BS	89.490,29
LONATO	BS	424.963,13
LONGHENA	BS	27.055,45
LOSINE	BS	10.886,00
LOZIO	BS	1.661,35
LUMEZZANE	BS	535.759,26
MACLODIO	BS	41.980,78
MAGASA	BS	769,77
MAIRANO	BS	102.254,03
MALEGNO	BS	14.742,16
MALONNO	BS	19.873,58
MANERBA DEL GARDA	BS	150.497,15
MANERBIO	BS	480.279,48
MARCHENO	BS	48.712,04
MARMENTINO	BS	2.905,03
MARONE	BS	28.276,18
MAZZANO	BS	239.637,52
MILZANO	BS	57.128,70
MONIGA DEL GARDA	BS	76.369,09
MONNO	BS	4.054,77
MONTE ISOLA	BS	23.434,36

COMUNE	PROV.	Importo Contributo definito dal D.M.
MONTICELLI BRUSATI	BS	105.725,87
MONTICHIARI	BS	734.522,29
MONTIRONE	BS	88.006,56
MURA	BS	4.216,70
MUSCOLINE	BS	42.554,74
NAVE	BS	210.836,09
NIARDO	BS	22.381,08
NUVOLENTO	BS	78.717,07
NUVOLERA	BS	57.306,18
ODOLO	BS	9.456,33
OFFLAGA	BS	169.022,06
OME	BS	46.036,77
ONO SAN PIETRO	BS	3.454,46
ORZINUOVI	BS	893.278,10
ORZIVECCHI	BS	79.028,69
OSPITALETTO	BS	597.936,19
OSSIMO	BS	10.274,44
PADENGHE SUL GARDA	BS	176.907,82
PADERNO FRANCIACORTA	BS	111.476,21
PAISCO LOVENO	BS	678,71
PAITONE	BS	25.825,45
PALAZZOLO SULL'OGLIO	BS	728.387,59
PARATICO	BS	153.298,12
PASPARDO	BS	3.315,42
PASSIRANO	BS	147.448,09
PAVONE DEL MELLA	BS	98.030,99
PERTICA ALTA	BS	4.442,02
PERTICA BASSA	BS	3.177,44
PEZZAZE	BS	12.477,21
PIAN CAMUNO	BS	70.340,34
PIANCOGNO	BS	54.420,51
PISOGNE	BS	67.451,31
POLAVENO	BS	17.336,31
POLPENAZZE DEL GARDA	BS	59.334,45
POMPIANO	BS	114.765,06
PONCARALE	BS	234.453,72
PONTE DI LEGNO	BS	18.881,26
PONTEVICO	BS	284.356,83
PONTOGLIO	BS	209.341,32
POZZOLENGO	BS	89.636,13
PRALBOINO	BS	129.135,49
PRESEGLIE	BS	8.077,57
PRESTINE	BS	3.316,34
PREVALLE	BS	150.717,87
PROVAGLIO D'ISEO	BS	89.255,17
PROVAGLIO VAL SABBIA	BS	6.503,69
PUEGNAGO DEL GARDA	BS	93.944,55
QUINZANO D'OGLIO	BS	200.922,01
REMEDELLO	BS	161.248,44
REZZATO	BS	262.478,82
ROCCAFRANCA	BS	151.298,13
RODENGO-SAIANO	BS	141.906,15
ROE' VOLCIANO	BS	70.350,71
RONCADELLE	BS	189.585,57
ROVATO	BS	333.370,40
RUDIANO	BS	96.386,88
SABBIO CHIESE	BS	34.668,50
SALE MARASINO	BS	42.929,18
SALO'	BS	513.453,35
SAN FELICE DEL BENACO	BS	109.956,69
SAN GERVASIO BRESCIANO	BS	53.792,54
SAN PAOLO	BS	154.898,10
SAN ZENO NAVIGLIO	BS	81.361,70
SAREZZO	BS	319.230,58
SAVIORE DELL'ADAMELLO	BS	4.865,64
SELLERO	BS	5.348,87
SENIGA	BS	94.152,02
SERLE	BS	33.968,99
SIRMIONE	BS	53.474,39
SOIANO DEL LAGO	BS	117.150,75
SONICO	BS	7.446,24
SULZANO	BS	27.384,76
TAVERNOLE SUL MELLA	BS	15.037,01
TEMU'	BS	6.591,41
TIGNALE	BS	14.800,89
TORBOLE CASAGLIA	BS	126.717,39
TOSCOLANO MADERNO	BS	296.960,30
TRAVAGLIATO	BS	341.115,56
TREMOSINE	BS	22.939,69
TRENZANO	BS	199.952,77
TREVISO BRESCIANO	BS	2.413,38
URAGO D'OGLIO	BS	84.548,72
VALLIO TERME	BS	20.884,44




COMUNE	PROV.	Importo Contributo definito dal D.M.
VALVESTINO	BS	163,54
VEROLANUOVA	BS	332.704,52
VEROLAVECCHIA	BS	167.697,95
VESTONE	BS	54.955,09
VEZZA D'OGGIO	BS	3.552,51
VILLA CARCINA	BS	140.475,87
VILLACHIARA	BS	113.422,56
VILLANUOVA SUL CLISI	BS	41.124,85
VIONE	BS	1.233,16
VISANO	BS	92.599,39
VOBARNO	BS	85.961,05
ZONE	BS	13.363,40
ALBAVILLA	CO	220.538,44
ALBESE CON CASSANO	CO	191.333,67
ALBIOLO	CO	64.038,54
ALSERIO	CO	30.940,33
ALZATE BRIANZA	CO	184.955,43
ANZANO DEL PARCO	CO	54.583,34
APPIANO GENTILE	CO	327.665,79
ARGEGNO	CO	36.340,07
AROSIO	CO	171.159,86
ASSO	CO	177.769,11
BARNI	CO	23.574,62
BELLAGIO	CO	133.433,25
BENE LARIO	CO	11.588,87
BEREGAZZO CON FIGLIARO	CO	56.046,66
BINAGO	CO	148.130,68
BIZZARONE	CO	43.849,81
BLESSAGNO	CO	10.613,02
BLEVIO	CO	39.578,72
BREGNANO	CO	184.153,30
BRENNA	CO	69.182,98
BRIENNO	CO	17.739,72
BRUNATE	CO	122.616,23
BULGAROGROSSO	CO	111.934,45
CABiate	CO	306.681,23
CADORAGO	CO	293.432,38
CAGLIO	CO	14.155,58
CAGNO	CO	63.879,86
CAMPIONE D'ITALIA	CO	145.396,73
CANTU'	CO	1.948.583,56
CANZO	CO	200.381,41
CARIAGO INTIMIANO	CO	253.245,72
CARATE URIO	CO	47.206,77
CARBONATE	CO	89.955,19
CARIMATE	CO	216.084,77
CARLAZZO	CO	98.306,68
CARUGO	CO	181.977,66
CASASCO D'INTELVI	CO	18.576,18
CASLINO D'ERBA	CO	73.301,19
CASNATE CON BERNATE	CO	242.865,39
CASSINA RIZZARDI	CO	147.544,23
CASTELMARTE	CO	51.244,30
CASTELNUOVO BOZZENTE	CO	39.144,03
CASTIGLIONE D'INTELVI	CO	37.637,84
CAVALLASCA	CO	120.254,96
CAVARGNA	CO	3.012,96
CERANO D'INTELVI	CO	21.406,86
CERMENATE	CO	295.007,30
CERNOBBIO	CO	376.429,36
CIRIMIDO	CO	92.923,04
CIVENNA	CO	42.511,48
CLAINO CON OSTENO	CO	13.469,74
COLONNO	CO	12.819,52
COMO	CO	5.009.759,02
CORRIDO	CO	14.949,13
CREMIA	CO	21.165,07
CUCCIAGO	CO	154.415,88
CUSINO	CO	5.801,69
DIZZASCO	CO	22.657,85
DOMASO	CO	54.616,94
DONGO	CO	99.982,96
DOSSO DEL LIRO	CO	1.916,20
DREZZO	CO	27.274,60
ERBA	CO	759.010,12
EUPILIO	CO	110.842,51
FAGGETO LARIO	CO	37.929,61
FALOPPIO	CO	105.558,27
FENEGRO'	CO	94.290,95
FIGINO SERENZA	CO	303.170,36
FINO MORNASCO	CO	365.962,10
GARZENO	CO	11.587,73
GERA LARIO	CO	36.159,39

COMUNE	PROV.	Importo Contributo definito dal D.M.
GIRONICO	CO	52.724,25
GRANDATE	CO	86.251,11
GRANDOLA ED UNITI	CO	30.002,13
GRAVEDONA ED UNITI	CO	137.019,65
GRIANTE	CO	20.347,95
GUANZATE	CO	264.342,81
INVERIGO	CO	334.883,84
LAGLIO	CO	31.539,81
LAINO	CO	31.682,79
LAMBRUGO	CO	119.095,91
LANZO D'INTELVI	CO	75.818,89
LASNIGO	CO	9.573,23
LENNO	CO	94.052,35
LEZZENO	CO	54.025,78
LIMIDO COMASCO	CO	144.256,81
LIPOMO	CO	291.030,80
LIVO	CO	5.664,31
LOCATE VARESI	CO	120.270,59
LOMAZZO	CO	255.581,08
LONGONE AL SEGRINO	CO	62.879,90
LUISAGO	CO	85.568,47
LURAGO D'ERBA	CO	281.365,95
LURAGO MARINONE	CO	91.200,84
LURATE CACCIVIO	CO	429.184,15
MAGREGGIO	CO	41.079,59
MARIANO COMENSE	CO	554.925,50
MASLIANICO	CO	184.043,68
MENAGGIO	CO	241.621,98
MERONE	CO	103.777,20
MEZZEGRA	CO	58.028,60
MOLTRASIO	CO	83.654,37
MONGUZZO	CO	69.592,79
MONTANO LUCINO	CO	206.414,13
MONTEMEZZO	CO	4.773,09
MONTORFANO	CO	141.309,67
MOZZATE	CO	308.374,39
MUSSO	CO	36.168,92
NESSO	CO	58.642,98
NOVEDRATE	CO	62.617,23
OLGIATE COMASCO	CO	431.296,44
OLTRONA DI SAN MAMETTE	CO	81.727,09
ORSENGIO	CO	102.486,09
OSSUCCIO	CO	65.930,24
PARE'	CO	60.188,05
PEGLIO	CO	4.380,31
PELLIO INTELVI	CO	39.733,38
PIANELLO DEL LARIO	CO	39.197,03
PIGRA	CO	6.468,33
PLESIO	CO	28.445,56
POGNANA LARIO	CO	22.517,52
PONNA	CO	8.846,96
PONTE LAMBRO	CO	161.082,05
PORLEZZA	CO	150.576,71
PROSERPIO	CO	41.109,61
PUSIANO	CO	68.233,43
RAMPONIO VERNA	CO	12.848,12
REZZAGO	CO	9.619,89
RODERO	CO	40.031,55
RONAGO	CO	42.606,92
ROVELLASCA	CO	236.200,73
ROVELLO PORRO	CO	183.419,89
SALA COMACINA	CO	16.236,31
SAN BARTOLOMEO VAL CAVARGNA	CO	27.611,14
SAN FEDELE INTELVI	CO	66.058,49
SAN FERMO DELLA BATTAGLIA	CO	153.756,78
SAN NAZZARO VAL CAVARGNA	CO	8.986,34
SAN SIRO	CO	61.504,94
SCHIGNANO	CO	33.087,84
SENNA COMASCO	CO	162.301,12
SOLBIATE	CO	64.723,22
SORICO	CO	53.951,53
SORMANO	CO	26.507,36
STAZZONA	CO	14.339,60
TAVERNERIO	CO	254.909,56
TORNO	CO	57.449,90
TREMEZZO	CO	61.758,75
TREZZONE	CO	6.128,81
TURATE	CO	238.384,81
UGGIATE-TREVANO	CO	111.838,24
VALBRONA	CO	84.174,05
VALMOREA	CO	95.436,52
VAL REZZO	CO	3.407,38
VALSOLDA	CO	89.016,18



COMUNE	PROV.	Importo Contributo definito dal D.M.
VELESO	CO	3.789,20
VENIANO	CO	125.759,70
VERCANÀ	CO	15.381,59
VERTEMATE CON MINOPRIO	CO	124.101,06
VILLA GUARDIA	CO	251.370,53
ZELBIO	CO	5.356,56
ACQUANEGRA CREMONESE	CR	60.054,18
AGNADELLO	CR	93.932,97
ANNICCO	CR	134.085,45
AZZANELLO	CR	56.662,36
BAGNOLO CREMASCO	CR	164.509,10
BONEMERSE	CR	85.768,06
BORDOLANO	CR	51.974,94
CA' D'ANDREA	CR	76.216,73
CALVATONE	CR	60.815,38
CAMISANO	CR	65.201,63
CAMPAGNOLA CREMASCA	CR	36.263,23
CAPERGNANICA	CR	67.790,25
CAPPELLA CANTONE	CR	79.724,84
CAPPELLA DE' PICENARDI	CR	58.848,61
CAPRALBA	CR	112.566,32
CASALBUTTANO ED UNITI	CR	183.580,65
CASALE CREMASCO VIDOLASCO	CR	68.066,78
CASALETTO CEREDANO	CR	50.807,32
CASALETTO DI SOPRA	CR	71.913,38
CASALETTO VAPRIO	CR	55.906,01
CASALMAGGIORE	CR	626.501,61
CASALMORANO	CR	110.601,98
CASTELIDONE	CR	53.655,09
CASTEL GABBIANO	CR	29.262,21
CASTELLEONE	CR	355.008,99
CASTELVERDE	CR	252.414,69
CASTELVISCONTI	CR	55.555,18
CELLA DATI	CR	74.494,76
CHIEVE	CR	75.393,54
CICOGNOLO	CR	59.455,35
CINGIA DE' BOTTI	CR	77.358,56
CORTE DE' CORTESI CON CIGNONE	CR	86.453,08
CORTE DE' FRATI	CR	124.068,70
CREDERA RUBBIANO	CR	83.266,05
CREMA	CR	1.344.364,75
CREMONA	CR	3.406.321,04
CREMOSANO	CR	46.177,49
CROTTA D'ADDA	CR	54.878,06
CUMIGNANO SUL NAVIGLIO	CR	39.674,23
DEROVERE	CR	43.727,89
DOVERA	CR	172.024,80
DRIZZONA	CR	65.156,40
FIESCO	CR	55.211,26
FORMIGARA	CR	73.635,35
GABBIONETA-BINANUOVA	CR	88.964,60
GADESCO PIEVE DELMONA	CR	127.161,85
GENIVOLTA	CR	105.259,14
GERRE DE' CAPRIOLI	CR	78.948,20
GOMBITO	CR	50.067,88
GRONTARDO	CR	100.945,79
GRUMELLO CREMONESE ED UNITI	CR	149.901,51
GUSSOLA	CR	155.314,58
ISOLA DOVARESE	CR	72.970,83
IZANO	CR	51.832,85
MADIGNANO	CR	86.479,50
MALAGNINO	CR	84.739,85
MARTIGNANA DI PO	CR	126.373,01
MONTE CREMASCO	CR	38.698,49
MONTODINE	CR	74.404,44
MOSCAZZANO	CR	42.975,41
MOTTA BALUFFI	CR	80.845,17
OFFANENGO	CR	220.255,53
OLMENETA	CR	68.593,72
OSTIANO	CR	112.370,69
PADERNO PONCHIELLI	CR	165.033,58
PALAZZO PIGNANO	CR	111.339,35
PANDINO	CR	407.594,27
PERSICO DOSIMO	CR	186.196,50
PESCAROLO ED UNITI	CR	99.369,00
PESSINA CREMONESE	CR	93.838,14
PIADENA	CR	120.861,72
PIANENGO	CR	69.245,37
PIERANICA	CR	22.784,36
PIEVE D'OLMI	CR	118.065,09
PIEVE SAN GIACOMO	CR	110.789,08
PIZZIGHETTONE	CR	297.705,36
POZZAGLIO ED UNITI	CR	136.491,55

COMUNE	PROV.	Importo Contributo definito dal D.M.
QUINTANO	CR	30.883,48
RICENGO	CR	89.246,37
RIPALTA ARPINA	CR	37.759,81
RIPALTA CREMASCA	CR	108.750,90
RIPALTA GUERINA	CR	21.805,40
RIVAROLO DEL RE ED UNITI	CR	195.178,49
RIVOLTA D'ADDA	CR	264.875,64
ROBECCO D'OGGIO	CR	126.471,27
ROMANENGO	CR	98.144,07
SALVIROLA	CR	43.171,93
SAN BASSANO	CR	101.050,73
SAN DANIELE PO	CR	102.499,65
SAN GIOVANNI IN CROCE	CR	84.270,78
SAN MARTINO DEL LAGO	CR	51.445,59
SCANDOLARA RAVARA	CR	102.009,52
SCANDOLARA RIPA D'OGGIO	CR	43.405,53
SERGNANO	CR	76.364,46
SESTO ED UNITI	CR	183.079,83
SOLAROLO RAINERIO	CR	67.843,20
SONCINO	CR	314.771,24
SORESINA	CR	306.890,13
SOSPIRO	CR	127.333,74
SPINADESCO	CR	76.196,14
SPINEDA	CR	53.233,02
SPINO D'ADDA	CR	283.526,40
STAGNO LOMBARDO	CR	235.759,94
TICENGO	CR	48.763,12
TORLINO VIMERCATI	CR	32.550,84
TORNATA	CR	46.217,73
TORRE DE' PICENARDI	CR	97.636,60
TORRICELLA DEL PIZZO	CR	84.241,79
TRESCORE CREMASCO	CR	54.759,39
TRIGOLO	CR	113.686,19
VAIANO CREMASCO	CR	81.967,64
VAILATE	CR	82.661,72
VESCOVATO	CR	161.102,66
VOLONGO	CR	34.803,92
VOLTIDO	CR	56.621,65
ACQUANEGRA SUL CHIESE	MN	260.783,45
ASOLA	MN	633.419,43
BAGNOLO SAN VITO	MN	417.799,17
BIGARELLO	MN	241.378,37
BORGOFORTE	MN	319.792,29
BORGOFRANCO SUL PO	MN	85.202,36
BOZZOLO	MN	169.181,85
CANNETO SULL'OGGIO	MN	403.425,35
CARBONARA DI PO	MN	86.716,85
CASALMORO	MN	111.304,99
CASALOLDO	MN	176.858,66
CASALROMANO	MN	130.377,82
CASTELBELFORTE	MN	231.493,22
CASTEL D'ARIO	MN	250.826,68
CASTEL GOFFREDO	MN	380.553,61
CASTELLUCCHIO	MN	285.393,97
CASTIGLIONE DELLE STIVIERE	MN	232.011,57
CAVRIANA	MN	117.454,59
CERESARA	MN	364.375,04
COMMESSAGGIO	MN	111.093,14
CURTATONE	MN	567.405,95
DOSOLO	MN	210.498,58
FELONICA	MN	127.425,10
GAZZOLO DEGLI IPPOLITI	MN	136.101,73
GAZZUOLO	MN	145.041,05
GOITO	MN	579.812,89
GONZAGA	MN	455.341,19
GUIDIZZOLO	MN	291.716,22
MAGNACAVALLLO	MN	195.834,18
MANTOVA	MN	1.421.050,52
MARCARIA	MN	668.797,17
MARIANA MANTOVANA	MN	55.304,34
MARMIROLO	MN	348.835,26
MEDOLE	MN	221.154,51
MOGLIA	MN	259.108,50
MONZAMBANO	MN	161.014,04
MOTTEGGIANA	MN	148.110,17
OSTIGLIA	MN	359.109,13
PEGOGNAGA	MN	510.697,28
PIEVE DI CORIANO	MN	72.310,74
PIUBEGA	MN	173.197,91
POGGIO RUSCO	MN	401.050,46
POMPONESCO	MN	89.749,95
PONTI SUL MINCIO	MN	46.868,00
PORTO MANTOVANO	MN	512.495,55




COMUNE	PROV.	Importo Contributo definito dal D.M.
QUINGENTOLE	MN	88.865,44
QUISTELLO	MN	428.449,17
REDONDESCO	MN	143.098,46
REVERE	MN	151.403,42
RIVAROLO MANTOVANO	MN	212.122,27
RODIGO	MN	469.372,83
RONCOFERRARO	MN	551.017,84
ROVERBELLA	MN	584.922,37
SABBIONETA	MN	410.054,42
SAN BENEDETTO PO	MN	661.511,10
SAN GIACOMO DELLE SEGNATE	MN	120.679,30
SAN GIORGIO DI MANTOVA	MN	278.334,43
SAN GIOVANNI DEL DOSSO	MN	118.980,62
SAN MARTINO DALL'ARGINE	MN	122.186,59
SCHIVENOGLIA	MN	115.278,65
SERMIDE	MN	503.091,52
SERRAVALLE A PO	MN	157.263,87
SOLFERINO	MN	56.482,06
SUSTINENTE	MN	206.600,48
SUZZARA	MN	726.351,63
VIADANA	MN	1.022.149,36
VILLA POMA	MN	120.959,23
VILLIMPENTA	MN	127.714,90
VIRGILIO	MN	420.241,82
VOLTA MANTOVANA	MN	293.224,67
ABBIATEGRASSO	MI	1.137.829,92
ALBAIRATE	MI	182.935,82
ARCONATE	MI	220.297,54
ARESE	MI	1.275.847,36
ARLUNO	MI	321.099,69
ASSAGO	MI	51.573,20
BARANZATE	MI	226.566,97
BAREGGIO	MI	430.448,32
BASIANO	MI	73.778,24
BASIGLIO	MI	591.887,05
BELLINZAGO LOMBARDO	MI	94.336,90
BERNATE TICINO	MI	105.513,45
BESATE	MI	120.602,14
BINASCO	MI	227.710,72
BOFFALORA SOPRA TICINO	MI	149.535,62
BOLLATE	MI	1.779.359,72
BRESSO	MI	800.182,06
BUBBIANO	MI	55.392,47
BUCCINASCO	MI	1.321.449,45
BUSCATE	MI	133.081,23
BUSSERO	MI	167.551,78
BUSTO GAROLFO	MI	375.209,39
CALVIGNASCO	MI	54.330,32
CAMBIAGO	MI	172.475,39
CANEGRATE	MI	445.121,64
CARPIANO	MI	145.079,89
CARUGATE	MI	321.425,52
CASARILE	MI	132.789,74
CASOREZZO	MI	136.887,85
CASSANO D'ADDA	MI	322.735,47
CASSINA DE' PECCHI	MI	710.574,23
CASSINETTA DI LUGAGNANO	MI	73.982,79
CASTANO PRIMO	MI	509.323,53
CERNUSCO SUL NAVIGLIO	MI	1.612.707,96
CERRO AL LAMBRO	MI	269.772,31
CERRO MAGGIORE	MI	426.340,88
CESANO BOSCONI	MI	665.654,70
CESATE	MI	500.447,88
CINISELLO BALSAMO	MI	1.227.376,95
CISLIANO	MI	300.719,45
COLOGNO MONZESE	MI	1.587.863,15
COLTURANO	MI	79.573,39
CORBETTA	MI	757.604,96
CORMANO	MI	456.398,59
CORNAREDO	MI	593.755,81
CORSICO	MI	954.231,62
CUGGIONO	MI	349.210,18
CUSAGO	MI	216.468,66
CUSANO MILANINO	MI	998.372,08
DAIRAGO	MI	169.372,89
DRESANO	MI	102.707,51
GAGGIANO	MI	456.280,89
GARBAGNATE MILANESE	MI	874.023,92
GESSATE	MI	200.858,04
GORGONZOLA	MI	687.575,84
GREZZAGO	MI	47.089,60
GUDO VISCONTI	MI	120.777,03
INVERUNO	MI	319.484,46

COMUNE	PROV.	Importo Contributo definito dal D.M.
INZAGO	MI	248.011,35
LACCHIARELLA	MI	293.113,02
LAINATE	MI	907.031,40
LEGNANO	MI	2.510.259,58
LISCATE	MI	92.539,15
LOCATE DI TRIULZI	MI	401.466,15
MAGENTA	MI	883.064,29
MAGNAGO	MI	234.453,33
MARCALLO CON CASONE	MI	209.524,04
MASATE	MI	84.292,63
MEDIGLIA	MI	497.726,08
MELEGNANO	MI	378.679,24
MELZO	MI	532.044,52
MESERO	MI	141.670,37
MILANO	MI	73.783.873,80
MORIMONDO	MI	149.220,89
MOTTA VISCONTI	MI	383.161,45
NERVIANO	MI	396.262,28
NOSATE	MI	40.000,63
NOVATE MILANESE	MI	825.127,92
NOVIGLIO	MI	259.711,67
OPERA	MI	466.284,06
OSSONA	MI	188.895,11
OZZERO	MI	103.664,41
PADERNO DUGNANO	MI	1.211.974,06
PANTIGLIATE	MI	117.807,18
PARABIAGO	MI	653.786,70
PAULLO	MI	439.351,67
PERO	MI	163.542,96
PESCHIERA BORROMEO	MI	1.065.364,92
PESSANO CON BORNAGO	MI	203.939,20
PIEVE EMANUELE	MI	629.772,68
PIOLTELLO	MI	874.186,60
POGLIANO MILANESE	MI	208.805,23
POZZO D'ADDA	MI	130.663,99
POZZUOLO MARTESANA	MI	168.615,24
PREGNANA MILANESE	MI	173.371,27
RESCALDINA	MI	317.050,52
RHO	MI	2.359.075,38
ROBECCHETTO CON INDUNO	MI	200.010,14
ROBECCO SUL NAVIGLIO	MI	263.636,80
RODANO	MI	225.267,83
ROSATE	MI	247.922,01
ROZZANO	MI	1.085.545,58
SAN COLOMBANO AL LAMBRO	MI	373.319,83
SAN DONATO MILANESE	MI	1.494.473,37
SAN GIORGIO SU LEGNANO	MI	134.277,27
SAN GIULIANO MILANESE	MI	1.077.736,19
SANTO STEFANO TICINO	MI	188.293,36
SAN VITTORE OLONA	MI	177.882,17
SAN ZENONE AL LAMBRO	MI	94.104,76
SEDRIANO	MI	223.254,15
SEGRATE	MI	1.524.660,94
SENAGO	MI	870.817,28
SESTO SAN GIOVANNI	MI	2.879.266,49
SETTALA	MI	285.101,32
SETTIMO MILANESE	MI	721.738,04
SOLARO	MI	213.882,06
TREZZANO ROSA	MI	95.750,52
TREZZANO SUL NAVIGLIO	MI	717.205,38
TREZZO SULL'ADDA	MI	170.101,32
TRIBIANO	MI	115.504,81
TRUCCAZZANO	MI	200.933,13
TURBIGO	MI	210.875,45
VANZAGHELLO	MI	141.265,95
VANZAGO	MI	296.201,41
VAPRIO D'ADDA	MI	150.867,10
VERMEZZO	MI	152.888,83
VERNATE	MI	160.361,23
VIGNATE	MI	198.522,17
VILLA CORTESE	MI	136.235,68
VIMODRONE	MI	579.118,02
VITTUONE	MI	184.984,26
VIZZOLO PREDABISSI	MI	103.238,23
ZELO SURRIGIONE	MI	81.884,56
ZIBIDO SAN GIACOMO	MI	236.748,81
ALAGNA	PV	43.225,86
ALBAREDO ARNABOLDI	PV	55.459,90
ALBONESE	PV	32.093,72
ALBUZZANO	PV	100.395,01
ARENA PO	PV	99.400,62
BADIA PAVESE	PV	33.694,55
BAGNARIA	PV	7.376,93




COMUNE	PROV.	Importo Contributo definito dal D.M.
BARBIANELLO	PV	68.330,98
BASCAPE'	PV	107.971,16
BASTIDA DE' DOSSI	PV	11.011,41
BASTIDA PANCARANA	PV	47.357,52
BATTUDA	PV	90.597,20
BELGIOIOSO	PV	121.178,97
BEREGUARDO	PV	111.895,40
BORGARELLO	PV	71.500,76
BORGO PRIOLO	PV	29.479,74
BORGORATTO MORMOROLO	PV	11.365,71
BORGO SAN SIRO	PV	90.405,45
BORNASCO	PV	85.877,93
BOSNASCO	PV	40.239,61
BRALLO DI PREGOLA	PV	5.569,56
BREME	PV	103.929,09
BRESSANA BOTTARONE	PV	82.013,56
BRONI	PV	221.261,32
CALVIGNANO	PV	9.481,84
CAMPOSPINOSO	PV	26.194,33
CANDIA LOMELLINA	PV	169.549,64
CANEVINO	PV	4.222,81
CANNETO PAVESE	PV	64.077,86
CARBONARA AL TICINO	PV	85.900,45
CASANOVA LONATI	PV	28.105,77
CASATISMA	PV	34.030,09
CASEI GEROLA	PV	147.368,00
CASORATE PRIMO	PV	281.928,23
CASSOLNOVO	PV	239.755,76
CASTANA	PV	44.147,01
CASTEGGIO	PV	161.661,32
CASTELLETTO DI BRANDUZZO	PV	66.907,76
CASTELLO D'AGOGNA	PV	90.972,62
CASTELNOVETTO	PV	137.510,86
CAVA MANARA	PV	187.390,21
CECIMA	PV	2.842,02
CERANOVA	PV	53.687,16
CERETTO LOMELLINA	PV	50.737,77
CERGNAGO	PV	87.086,21
CERTOSA DI PAVIA	PV	102.339,64
CERVESINA	PV	59.600,67
CHIGNOLO PO	PV	110.560,69
CIGOGNOLA	PV	70.297,88
CILAVEGNA	PV	188.181,34
CODEVILLA	PV	26.344,84
CONFENZA	PV	188.623,84
COPIANO	PV	39.744,26
CORANA	PV	63.362,05
CORNALE	PV	8.328,62
CORTEOLONA	PV	61.799,62
CORVINO SAN QUIRICO	PV	47.156,62
COSTA DE' NOBILI	PV	66.094,61
COZZO	PV	143.494,90
CURA CARPIGNANO	PV	91.126,04
DORNO	PV	185.762,21
FERRERA ERBOGNONE	PV	87.498,56
FILIGHERA	PV	60.796,19
FORTUNAGO	PV	7.455,73
FRASCAROLO	PV	140.214,16
GALLIAVOLA	PV	61.222,54
GAMBARANA	PV	67.088,78
GAMBOLO'	PV	360.149,46
GARLASCO	PV	350.879,38
GENZONE	PV	30.446,78
GERENZAGO	PV	45.871,67
GIUSSAGO	PV	247.937,55
GODIASCO	PV	102.329,53
GOLFERENZO	PV	5.562,75
GRAVELLONA LOMELLINA	PV	194.545,58
GROPELLO CAIROLI	PV	134.728,66
INVERNO E MONTELEONE	PV	65.262,66
LANDRIANO	PV	287.917,45
LANGOSCO	PV	86.983,65
LARDIRAGO	PV	70.082,98
LINAROLO	PV	89.931,96
LIRIO	PV	5.993,68
LOMELLO	PV	205.181,17
LUNGAVILLA	PV	51.189,75
MAGHERNO	PV	49.886,59
MARCIGNAGO	PV	71.238,92
MARZANO	PV	59.775,94
MEDE	PV	273.073,78
MENCONICO	PV	5.054,68
MEZZANA BIGLI	PV	92.588,66

COMUNE	PROV.	Importo Contributo definito dal D.M.
MEZZANA RABATTONI	PV	29.635,09
MEZZANINO	PV	55.761,61
MIRADOLE TERME	PV	94.023,90
MONTALTO PAVESE	PV	17.572,53
MONTEBELLO DELLA BATTAGLIA	PV	123.823,16
MONTECALVO VERSIGGIA	PV	13.137,79
MONTESCANO	PV	21.654,82
MONTESEGALE	PV	5.505,46
MONTICELLI PAVESE	PV	60.805,66
MONTU' BECCARIA	PV	163.329,11
MORNICO LOSANA	PV	58.986,79
MORTARA	PV	738.525,33
NICORVO	PV	60.351,56
OLEVANO DI LOMELLINA	PV	149.349,28
OLIVA GESSI	PV	4.121,06
OTTOBIANO	PV	162.533,03
PALESTRO	PV	106.110,44
PANCARANA	PV	33.159,93
PARONA	PV	40.263,90
PAVIA	PV	4.038.397,76
PIETRA DE' GIORGI	PV	82.306,81
PIEVE ALBIGNOLA	PV	119.495,16
PIEVE DEL CAIRO	PV	152.694,99
PIEVE PORTO MORONE	PV	67.747,76
PINAROLO PO	PV	103.056,55
PIZZALE	PV	42.740,12
PONTE NIZZA	PV	12.277,62
PORTALBERA	PV	32.174,74
REA	PV	20.188,59
REDAVALLE	PV	55.626,57
RETORBIDO	PV	35.994,91
RIVANAZZANO TERME	PV	201.190,33
ROBBIO	PV	329.337,19
ROBECCO PAVESE	PV	44.187,48
ROCCA DE' GIORGI	PV	3.224,39
ROCCA SUSELLA	PV	6.963,94
ROGNANO	PV	60.315,75
ROMAGNESE	PV	19.068,59
RONCARO	PV	44.297,23
ROSASCO	PV	129.428,51
ROVESCALA	PV	86.697,87
RUINO	PV	8.706,88
SAN CIPRIANO PO	PV	35.355,21
SAN DAMIANO AL COLLE	PV	56.014,95
SAN GENESIO ED UNITI	PV	169.071,16
SAN GIORGIO DI LOMELLINA	PV	196.844,42
SAN MARTINO SICCOMARIO	PV	253.359,58
SANNAZZARO DE' BURGONDI	PV	126.188,95
SANTA CRISTINA E BISSONE	PV	134.697,64
SANTA GIULETTA	PV	86.099,83
SANT'ALESSIO CON VIALONE	PV	55.942,94
SANTA MARGHERITA DI STAFFORA	PV	6.870,28
SANTA MARIA DELLA VERSA	PV	78.029,93
SANT'ANGELO LOMELLINA	PV	78.578,02
SAN ZENONE AL PO	PV	34.648,99
SARTIRANA LOMELLINA	PV	185.197,85
SCALDASOLE	PV	95.953,32
SEMIANA	PV	43.282,43
SILVANO PIETRA	PV	74.704,28
SIZIANO	PV	347.055,58
SOMMO	PV	85.851,97
SPESSA	PV	56.743,20
STRADELLA	PV	452.350,55
SUARDI	PV	31.678,89
TORRAZZA COSTE	PV	47.763,70
TORRE BERETTI E CASTELLARO	PV	136.935,23
TORRE D'ARESE	PV	51.611,37
TORRE DE' NEGRI	PV	30.293,05
TORRE D'ISOLA	PV	239.333,07
TORREVECCHIA PIA	PV	132.610,76
TORRICELLA VERZATE	PV	38.656,22
TRAVACO' SICCOMARIO	PV	221.658,04
TRIVOLZIO	PV	28.427,12
TROMELLO	PV	230.111,05
TROVO	PV	50.659,83
VAL DI NIZZA	PV	7.150,03
VALEGGIO	PV	77.254,95
VALLE LOMELLINA	PV	185.205,71
VALLE SALIMBENE	PV	60.948,08
VALVERDE	PV	3.944,58
VARZI	PV	26.544,34
VELEZZO LOMELLINA	PV	51.436,30
VELEZZO BELLINI	PV	45.099,40




COMUNE	PROV.	Importo Contributo definito dal D.M.
VERRETTO	PV	19.355,90
VERRUA PO	PV	65.654,76
VIDIGULFO	PV	129.448,06
VIGEVANO	PV	2.445.335,06
VILLA BISCOSSI	PV	30.791,39
VILLANOVA D'ARDENGI	PV	45.039,60
VILLANTERIO	PV	111.821,04
VISTARINO	PV	87.921,85
VOGHERA	PV	1.240.139,82
VOLPARA	PV	3.825,68
ZAVATTARELLO	PV	11.173,42
ZECCONE	PV	38.025,38
ZEME	PV	171.032,73
ZENEVREDO	PV	50.583,38
ZERBO	PV	28.666,32
ZERBOLO'	PV	212.380,86
ZINASCO	PV	164.287,08
ALBAREDO PER SAN MARCO	SO	1.520,88
ALBOSAGGIA	SO	36.424,26
ANDALO VALTELLINO	SO	9.320,11
APRICA	SO	30.807,86
ARDENNO	SO	44.962,79
BEMA	SO	535,17
BERBENNO DI VALTELLINA	SO	49.933,03
BIANZONE	SO	12.153,42
BORMIO	SO	91.932,11
BUGLIO IN MONTE	SO	24.059,28
CAIOLO	SO	15.013,34
CAMPODOLCINO	SO	9.657,85
CASPOGGIO	SO	9.426,48
CASTELLO DELL'ACQUA	SO	4.842,63
CASTIONE ANDEVENNO	SO	24.380,35
CDRASCO	SO	3.908,49
CERCINO	SO	4.777,71
CHIAVENNA	SO	178.261,45
CHIESA IN VALMALENCO	SO	39.960,84
CHIURO	SO	34.292,42
CINO	SO	2.321,04
CIVO	SO	4.365,16
COLORINA	SO	20.901,18
COSIO VALTELLINO	SO	93.493,07
DAZIO	SO	4.085,16
DELEBIO	SO	47.276,53
DUBINO	SO	52.666,16
FAEDO VALTELLINO	SO	5.159,36
FORCOLA	SO	4.189,64
FUSINE	SO	3.457,57
GEROLA ALTA	SO	600,07
GORDONA	SO	31.506,07
GROSIO	SO	55.878,84
GROSOTTO	SO	25.673,42
LANZADA	SO	9.049,44
LIVIGNO	SO	165.238,16
LOVERO	SO	5.939,85
MADESIMO	SO	23.562,66
MANTELLIO	SO	7.949,10
MAZZO DI VALTELLINA	SO	6.655,85
MELLO	SO	4.726,04
MENAROLA	SO	575,58
MESE	SO	33.776,46
MONTAGNA IN VALTELLINA	SO	56.592,92
MORBEGNO	SO	179.922,92
NOVATE MEZZOLA	SO	28.754,57
PEDESINA	SO	65,03
PIANTEDO	SO	19.658,25
PIATEDA	SO	25.165,20
PIURO	SO	23.204,35
POGGIRIDENTI	SO	44.145,93
PONTE IN VALTELLINA	SO	33.564,04
POSTALESIO	SO	10.082,16
PRATA CAMPORTACCIO	SO	51.166,47
RASURA	SO	1.630,51
ROGOLO	SO	4.089,65
SAMOLACO	SO	43.202,78
SAN GIACOMO FILIPPO	SO	3.339,79
SERNIO	SO	6.081,21
SONDALO	SO	49.232,72
SONDRIO	SO	588.098,87
SPRIANA	SO	1.324,92
TALAMONA	SO	61.589,07
TARTANO	SO	1.484,20
TEGLIO	SO	28.511,74
TIRANO	SO	140.825,33

COMUNE	PROV.	Importo Contributo definito dal D.M.
TORRE DI SANTA MARIA	SO	5.480,45
TOVO DI SANT'AGATA	SO	8.840,91
TRAONA	SO	72.637,26
TRESIVIO	SO	31.006,52
VALDIDENTRO	SO	28.545,35
VALDISOTTO	SO	29.776,44
VALFURVA	SO	20.946,74
VAL MASINO	SO	6.269,57
VERCEIA	SO	12.240,99
VERVIO	SO	2.585,44
VILLA DI CHIAVENNA	SO	8.327,67
VILLA DI TIRANO	SO	39.718,81
AGRA	VA	9.321,62
ALBIZZATE	VA	164.547,73
ANGERA	VA	199.676,75
ARCISATE	VA	283.431,50
ARSAGO SEPRIO	VA	74.982,79
AZZATE	VA	113.792,47
AZZIO	VA	27.259,07
BARASSO	VA	58.006,37
BARDELLO	VA	21.249,97
BEDERO VALCUVIA	VA	22.038,10
BESANO	VA	61.842,86
BESNATE	VA	84.270,97
BESOZZO	VA	258.117,33
BIANDRONNO	VA	75.712,16
BISUSCHIO	VA	100.046,65
BODIO LOMNAGO	VA	73.925,77
BREBBIA	VA	74.184,26
BREGANO	VA	13.574,12
BRENTA	VA	44.495,93
BREZZO DI BEDERO	VA	42.071,37
BRINZIO	VA	22.072,32
BRISSAGO-VALTRAVAGLIA	VA	18.474,68
BRUNELLO	VA	14.780,92
BRUSIMPIANO	VA	29.933,11
BUGUGGIATE	VA	100.626,39
BUSTO ARSIZIO	VA	2.991.938,21
CADEGLIANO-VICONAGO	VA	28.750,53
CADREZZATE	VA	56.012,72
CAIRATE	VA	174.234,12
CANTELLO	VA	65.735,13
CARAVATE	VA	37.680,88
CARDANO AL CAMPO	VA	354.695,78
CARNAGO	VA	93.052,74
CARONNO PERTUSELLA	VA	361.355,74
CARONNO VARESINO	VA	64.381,99
CASALE LITTA	VA	45.339,16
CASALZUIGNO	VA	23.728,99
CASCIAGO	VA	136.550,86
CASORATE SEMPIONE	VA	190.111,63
CASSANO MAGNAGO	VA	518.719,01
CASSANO VALCUVIA	VA	11.652,72
CASTELLANZA	VA	309.932,67
CASTELLO CABIAGLIO	VA	13.065,16
CASTELSEPRIO	VA	19.987,56
CASTELVECCANA	VA	64.583,75
CASTIGLIONE OLONA	VA	91.260,41
CASTRONNO	VA	55.754,84
CAVARIA CON PREMEZZO	VA	130.309,98
CAZZAGO BRABBIA	VA	8.152,36
CISLAGO	VA	205.045,91
CITTIGLIO	VA	147.224,06
CLIVIO	VA	33.375,43
COCQUIO-TREVISAGO	VA	95.015,27
COMABBIO	VA	32.858,45
COMERIO	VA	66.115,32
CREMENAGA	VA	10.206,34
CROSIO DELLA VALLE	VA	6.622,45
CUASSO AL MONTE	VA	99.978,00
CUGLIATE-FABIASCO	VA	43.790,22
CUNARDO	VA	38.635,67
CURIGLIA CON MONTEVASCIO	VA	1.001,89
CUVEGLIO	VA	57.647,37
CUVIO	VA	15.792,65
DAVERIO	VA	57.851,33
DUMENZA	VA	28.597,96
DUNO	VA	2.210,86
FAGNANO OLONA	VA	210.377,35
FERNO	VA	96.245,09
FERRERA DI VARESE	VA	16.100,74
GALLARATE	VA	2.903.942,17
GALLIATE LOMBARDO	VA	25.349,04



COMUNE	PROV.	Importo Contributo definito dal D.M.
GAVIRATE	VA	179.215,25
GAZZADA SCHIANNO	VA	82.632,92
GEMONIO	VA	79.157,94
GERENZANO	VA	226.707,97
GERMIGNAGA	VA	115.082,68
GOLASECCA	VA	75.897,97
GORLA MAGGIORE	VA	90.678,52
GORLA MINORE	VA	148.700,95
GORNATE OLONA	VA	62.401,38
GRANTOLA	VA	37.847,71
INARZO	VA	39.745,81
INDUNO OLONA	VA	179.774,60
ISPRA	VA	338.138,12
JERAGO CON ORAGO	VA	106.661,86
LAVENA-PONTE TRESA	VA	96.404,16
LAVENO-MOMBELLO	VA	367.851,97
LEGGIUNO	VA	65.424,91
LONATE CEPPINO	VA	8.637,46
LONATE POZZOLO	VA	258.084,58
LOZZA	VA	25.593,08
LUINO	VA	626.706,45
LUVINATE	VA	46.350,15
MACCAGNO	VA	4.180,49
MALGESSO	VA	21.540,32
MALNATE	VA	509.430,69
MARCHIROLO	VA	52.127,45
MARNATE	VA	140.999,39
MARZIO	VA	4.748,04
MASCIAGO PRIMO	VA	10.402,96
MERCALLO	VA	27.120,38
MESENZANA	VA	47.782,53
MONTEGRINO VALTRAVAGLIA	VA	10.454,26
MONVALLE	VA	41.371,61
MORAZZONE	VA	59.817,91
MORNAGO	VA	77.333,54
OGGIONA CON SANTO STEFANO	VA	86.987,69
OLGIATE OLONA	VA	318.748,27
ORIGGIO	VA	170.876,43
ORINO	VA	25.407,70
OSMATE	VA	21.864,05
PINO SULLA SPONDA DEL LAGO MAGGIORE	VA	5.241,83
PORTO CERESIO	VA	86.807,08
PORTO VALTRAVAGLIA	VA	67.516,14
RANCIO VALCUVIA	VA	13.145,53
SALTRIO	VA	40.135,73
RANCO	VA	55.779,36
SAMARATE	VA	565.826,96
SANGIANO	VA	12.227,44
SARONNO	VA	1.456.975,46
SESTO CALENDE	VA	352.849,04
SOLBIATE ARNO	VA	103.541,46
SOLBIATE OLONA	VA	12.488,79
SOMMA LOMBARDO	VA	316.129,82
SUMIRAGO	VA	166.834,98
TAINO	VA	73.121,02
TERNATE	VA	39.067,56
TRADATE	VA	454.038,06
TRAVEDONA-MONATE	VA	63.397,43
TRONZANO LAGO MAGGIORE	VA	6.664,52
UBOLDO	VA	211.172,21
VALGANNA	VA	33.471,05
VARANO BORGHI	VA	45.789,66
VARESE	VA	3.895.470,12
VEDANO OLONA	VA	123.314,93
VEDDASCA	VA	1.332,87
VENEGONO INFERIORE	VA	112.536,91
VENEGONO SUPERIORE	VA	116.654,25
VERGIATE	VA	244.835,15
VIGGIU'	VA	85.149,98
VIZZOLA TICINO	VA	15.571,50
ABBADIA LARIANA	LC	107.896,52
AIRUNO	LC	82.140,95
ANNONE DI BRIANZA	LC	103.039,70
BALLABIO	LC	132.049,95
BARZAGO	LC	102.731,52
BARZANO'	LC	208.102,77
BARZIO	LC	77.254,88
BELLANO	LC	110.999,08
BOSISIO PARINI	LC	146.616,69
BRIVIO	LC	166.715,29
BULCIAGO	LC	95.124,94
CALCO	LC	253.188,69

COMUNE	PROV.	Importo Contributo definito dal D.M.
CALOLZIOCORTE	LC	239.937,74
CARENNO	LC	10.549,56
CASARGO	LC	11.736,80
CASATENOVO	LC	583.330,30
CASSAGO BRIANZA	LC	169.154,98
CASSINA VALSASSINA	LC	26.295,80
CASTELLO DI BRIANZA	LC	90.798,58
CERNUSCO LOMBARDONE	LC	169.941,90
CESANA BRIANZA	LC	80.611,90
CIVATE	LC	108.012,52
COLICO	LC	393.815,67
COLLE BRIANZA	LC	79.943,07
CORTENOVA	LC	35.459,79
COSTA MASNAGA	LC	149.104,12
CRANDOLA VALSASSINA	LC	7.761,84
CREMELLA	LC	83.006,41
CREMENO	LC	82.504,16
DERVIO	LC	98.217,99
DOLZAGO	LC	102.719,68
DORIO	LC	5.677,21
ELLO	LC	74.135,29
ERVE	LC	6.072,59
ESINO LARIO	LC	35.562,14
GALBIATE	LC	318.760,37
GARBAGNATE MONASTERO	LC	73.766,57
GARLATE	LC	94.961,84
IMBERSAGO	LC	125.390,31
INTROBIO	LC	64.474,37
INTROZZO	LC	1.584,04
LECCO	LC	2.575.174,97
LIERNA	LC	86.161,49
LOMAGNA	LC	213.310,86
MALGRATE	LC	130.029,97
MANDELLO DEL LARIO	LC	389.471,80
MARGNO	LC	9.162,19
MERATE	LC	993.472,81
MISSAGLIA	LC	317.530,57
MOGGIO	LC	26.560,16
MOLTENO	LC	102.934,69
MONTE MARENZO	LC	53.499,23
MONTEVECCHIA	LC	128.873,81
MONTICELLO BRIANZA	LC	164.064,05
MORTERONE	LC	1.140,49
NIBIONNO	LC	113.789,14
OGGIONO	LC	372.131,99
OLGIATE MOLGORA	LC	308.480,07
OLGINATE	LC	350.487,72
OLIVETO LARIO	LC	38.897,54
OSNAGO	LC	216.019,93
PADERNO D'ADDA	LC	139.264,59
PAGNONA	LC	2.408,36
PARLASCO	LC	2.110,52
PASTURO	LC	50.468,61
PEREGO	LC	78.424,79
PERLEDO	LC	39.637,01
PESCATO	LC	95.547,15
PREMANA	LC	27.400,28
PRIMALUNA	LC	54.443,56
ROBBIATE	LC	264.676,94
ROGENO	LC	112.344,05
ROVAGNATE	LC	91.426,53
SANTA MARIA HOE'	LC	83.813,75
SIRONE	LC	62.797,69
SIRTORI	LC	121.706,07
SUEGLIO	LC	2.107,55
SUELLO	LC	54.492,86
TACENO	LC	13.686,65
TORRE DE' BUSI	LC	32.354,73
TREMENICO	LC	2.314,58
VALGREGHENTINO	LC	98.464,81
VALMADRERA	LC	407.351,56
VARENNA	LC	62.670,23
VENDROGNO	LC	8.250,60
VERCURAGO	LC	100.148,55
VERDERIO INFERIORE	LC	129.947,91
VERDERIO SUPERIORE	LC	132.257,79
VESTRENO	LC	5.318,52
VIGANO'	LC	64.768,06
ABBADIA CERRETO	LO	41.114,67
BERTONICO	LO	128.291,00
BOFFALORA D'ADDA	LO	84.390,95
BORGHETTO LODIGIANO	LO	236.883,08
BORGO SAN GIOVANNI	LO	70.447,07





COMUNE	PROV.	Importo Contributo definito dal D.M.
BREMBIO	LO	165.041,29
CAMAIRAGO	LO	97.276,66
CASALETTO LODIGIANO	LO	84.825,89
CASALMAIOTTO	LO	134.443,94
CASALPUSTERLENGO	LO	545.817,35
CASELLE LANDI	LO	127.176,49
CASELLE LURANI	LO	75.894,67
CASTELNUOVO BOCCA D'ADDA	LO	86.361,44
CASTIGLIONE D'ADDA	LO	129.554,44
CASTIRAGA VIDARDO	LO	106.756,96
CAVACURTA	LO	58.168,85
CAVENAGO D'ADDA	LO	95.759,61
CERVIGNANO D'ADDA	LO	94.328,54
CODOGNO	LO	526.287,16
COMAZZO	LO	74.505,21
CORNEGLIANO LAUDENSE	LO	75.312,24
CORNO GIOVINE	LO	57.434,75
CORNOLTO	LO	30.597,35
CORTE PALASIO	LO	83.031,81
CRESPINATA	LO	56.604,32
FOMBIO	LO	78.966,86
GALGAGNANO	LO	50.415,22
GRAFFIGNANA	LO	91.231,77
GUARDAMIGLIO	LO	63.640,70
LIVRAGA	LO	94.737,93
LODI	LO	1.941.791,58
LODI VECCHIO	LO	290.368,43
MACCASTORNA	LO	37.328,19
MAIRAGO	LO	78.515,01
MALEO	LO	156.334,32
MARUDO	LO	47.535,32
MASSALENGO	LO	104.331,00
MELETI	LO	39.457,59
MERLINO	LO	83.953,50
MONTANASO LOMBARDO	LO	57.123,65
MULAZZANO	LO	172.764,20
ORIO LITTA	LO	88.875,55
OSPEDALETTO LODIGIANO	LO	72.589,97
OSSAGO LODIGIANO	LO	83.694,76
PIEVE FISSIRAGA	LO	103.590,07
SALERANO SUL LAMBRO	LO	61.105,17
SAN FIORANO	LO	99.074,14
SAN MARTINO IN STRADA	LO	113.259,17
SAN ROCCO AL PORTO	LO	178.331,51
SANT'ANGELO LODIGIANO	LO	489.342,57
SANTO STEFANO LODIGIANO	LO	70.132,26
SECUGNAGO	LO	53.810,18
SENNA LODIGIANA	LO	124.590,04
SOMAGLIA	LO	140.713,43
SORDIO	LO	79.274,63
TAVAZZANO CON VILLAVESCO	LO	179.216,25
TERRANOVA DEI PASSERINI	LO	76.432,27
TURANO LODIGIANO	LO	128.143,46
VALERA FRATTA	LO	78.841,54
VILLANOVA DEL SILLARO	LO	116.678,64
ZELO BUON PERSICO	LO	246.497,49
AGRATE BRIANZA	MB	457.152,73
AICURZIO	MB	59.664,91
ALBIATE	MB	248.061,93
ARCORE	MB	739.138,81
BARLASSINA	MB	186.730,71
BELLUSCO	MB	121.943,74
BERNAREGGIO	MB	256.619,40
BESANA IN BRIANZA	MB	536.961,13
BIASSONO	MB	623.012,51
BOVISIO-MASCIAGO	MB	396.319,91
BRIOSCO	MB	215.511,99
BRUGHERIO	MB	1.886.819,61
BURAGO DI MOLGORA	MB	121.746,98
BUSNAGO	MB	141.835,16
CAMPARADA	MB	51.857,79
CAPONAGO	MB	91.010,34
CARATE BRIANZA	MB	682.706,09
CARNATE	MB	326.690,12
CAVENAGO DI BRIANZA	MB	175.626,70
CERIANO LAGHETTO	MB	146.994,72
CESANO MADERNO	MB	1.530.197,11
COGLIATE	MB	180.868,81
CONCOREZZO	MB	436.079,77
CORNATE D'ADDA	MB	173.761,62
CORREZZANA	MB	107.706,65
DESIO	MB	1.409.440,99
GIUSSANO	MB	888.057,57

COMUNE	PROV.	Importo Contributo definito dal D.M.
LAZZATE	MB	256.546,39
LENTATE SUL SEVESO	MB	341.058,80
LESMO	MB	416.092,13
LIMBIATE	MB	710.403,62
LISSONE	MB	1.170.076,65
MACHERIO	MB	332.242,81
MEDA	MB	805.708,50
MEZZAGO	MB	113.913,88
MISINTO	MB	96.922,20
MONZA	MB	6.812.479,86
MUGGIO	MB	559.339,97
NOVA MILANESE	MB	457.205,84
ORNAGO	MB	87.174,27
RENATE	MB	104.036,59
RONCELLO	MB	74.741,53
RONCO BRIANTINO	MB	69.309,78
SEREGNO	MB	1.749.271,64
SEVESO	MB	729.543,47
SOVICO	MB	375.870,37
SULBIATE	MB	80.433,87
TRUOGGIO	MB	493.804,63
USMATE VELATE	MB	335.196,40
VAREDO	MB	287.404,88
VEDANO AL LAMBRO	MB	623.540,59
VEDUGGIO CON COLZANO	MB	102.481,73
VERANO BRIANZA	MB	347.648,44
VILLASANTA	MB	553.847,78
VIMERCATE	MB	2.177.542,65
ARENZANO	GE	1.089.023,45
AVEGNO	GE	54.861,41
BARGAGLI	GE	70.098,11
BOGLIASCO	GE	438.188,42
BORZONASCA	GE	15.450,15
BUSALLA	GE	270.051,82
CAMOGLI	GE	532.106,87
CAMPO LIGURE	GE	127.897,89
CAMPOMORONE	GE	313.834,41
CARASCO	GE	35.703,93
CASARZA LIGURE	GE	201.417,24
CASELLA	GE	163.484,73
CASTIGLIONE CHIAVARESE	GE	42.022,35
CERANESI	GE	211.687,77
CHIAVARI	GE	1.929.984,72
CICAGNA	GE	18.200,41
COGOLETO	GE	402.856,15
COGORNO	GE	173.954,09
COREGLIA LIGURE	GE	2.954,94
CROCFIESCHI	GE	24.125,09
DAVAGNA	GE	29.922,09
FASCIA	GE	1.620,15
FAVALE DI MALVARO	GE	6.199,49
FONTANIGORDA	GE	4.487,45
GENOVA	GE	44.022.219,71
GORRETO	GE	1.434,24
ISOLA DEL CANTONE	GE	28.607,00
LAVAGNA	GE	663.721,78
LEIVI	GE	133.796,96
LORSICA	GE	3.552,08
LUMARZO	GE	24.215,45
MASONE	GE	85.963,54
MELE	GE	75.477,86
MEZZANEGO	GE	16.519,29
MIGNANEGO	GE	172.853,91
MOCONESI	GE	15.388,67
MONEGLIA	GE	196.916,80
MONTEBRUNO	GE	4.228,07
MONTOGGIO	GE	61.527,76
NE	GE	11.469,80
NEIRONE	GE	12.046,29
ORERO	GE	4.154,23
PIEVE LIGURE	GE	192.011,47
PORTOFINO	GE	66.585,35
PROPATA	GE	2.144,32
RAPALLO	GE	1.332.840,40
RECCO	GE	835.269,71
REZZOAGLIO	GE	15.805,07
RONCO SCRIVIA	GE	160.382,83
RONDANINA	GE	576,54
ROSSIGLIONE	GE	129.886,56
ROVEGNO	GE	7.645,03
SAN COLOMBANO CERTENOLI	GE	31.816,94
SANTA MARGHERITA LIGURE	GE	416.770,46
SANT'OLCESE	GE	338.717,91



COMUNE	PROV.	Importo Contributo definito dal D.M.
SANTO STEFANO D'AVETO	GE	69.511,96
SAVIGNONE	GE	62.338,24
SERRA RICCO'	GE	464.617,07
SESTRI LEVANTE	GE	872.964,85
SORI	GE	251.258,86
TIGLIETO	GE	39.388,64
TORRIGLIA	GE	40.550,44
TRIBOGNA	GE	8.760,64
USCIO	GE	67.722,71
VALBREVENNA	GE	7.418,71
VOBBIA	GE	5.252,85
ZOAGLI	GE	185.917,72
AIOLE	IM	656,07
APRICALE	IM	7.495,69
AQUILA D'ARROSCIA	IM	2.917,80
ARMO	IM	425,07
AURIGO	IM	1.882,36
BADALUCCO	IM	2.915,24
BAJARDO	IM	1.008,53
BORDIGHERA	IM	712.452,78
BORGHETTO D'ARROSCIA	IM	3.598,39
BORGOMARO	IM	2.312,36
CAMPOROSSO	IM	400.812,90
CARAVONICA	IM	791,24
CARPASIO	IM	1.147,18
CASTELLARO	IM	24.146,61
CASTEL VITTORIO	IM	1.027,02
CERIANA	IM	8.976,66
CERVO	IM	65.489,33
CESIO	IM	959,69
CHIUSANICO	IM	2.173,13
CHIUSAVECCHIA	IM	3.596,95
CIPRESSA	IM	101.610,93
CIVEZZA	IM	12.630,52
COSIO DI ARROSCIA	IM	1.070,32
COSTARAINERA	IM	53.941,08
DIANO ARENTINO	IM	24.380,76
DIANO CASTELLO	IM	62.403,21
DIANO MARINA	IM	301.201,58
DIANO SAN PIETRO	IM	12.701,64
DOLCEACQUA	IM	25.753,75
DOLCEDO	IM	30.001,42
IMPERIA	IM	953.308,79
ISOLABONA	IM	9.672,35
LUCINASCO	IM	2.047,95
MENDATICA	IM	2.633,41
MOLINI DI TRIORA	IM	4.041,29
MONTALTO LIGURE	IM	1.330,04
MONTEGROSSO PIAN LATTE	IM	1.530,38
OLIVETTA SAN MICHELE	IM	464,05
OSPEDALETTI	IM	227.154,53
PERINALDO	IM	7.324,63
PIETRABRUNA	IM	8.733,33
PIEVE DI TECO	IM	14.516,90
PIGNA	IM	2.682,69
POMPEIANA	IM	6.284,90
PONTEASSIO	IM	15.604,26
PORNASSIO	IM	1.700,17
PRELA'	IM	1.649,92
RANZO	IM	2.345,15
REZZO	IM	2.098,58
RIVA LIGURE	IM	210.073,87
ROCCETTA NERVINA	IM	352,37
SAN BARTOLOMEO AL MARE	IM	115.270,59
SAN BIAGIO DELLA CIMA	IM	12.278,17
SAN LORENZO AL MARE	IM	75.657,19
SANREMO	IM	3.014.280,79
SANTO STEFANO AL MARE	IM	224.253,44
SEBORGIA	IM	4.750,26
SOLDANO	IM	10.228,09
TAGGIA	IM	635.324,08
TERZORIO	IM	3.537,13
TRIORA	IM	1.541,23
VALLEBONA	IM	19.980,33
VALLECROSCIA	IM	427.641,28
VASIA	IM	3.616,66
VENTIMIGLIA	IM	1.099.050,66
VESSALICO	IM	3.317,47
VILLA FARALDI	IM	7.403,29
AMEGLIA	SP	315.867,94
ARCOLA	SP	225.795,35
BEVERINO	SP	94.596,87
BOLANO	SP	196.900,28

COMUNE	PROV.	Importo Contributo definito dal D.M.
BONASSOLA	SP	117.902,64
BORGHETTO DI VARA	SP	38.915,80
BRUGNATO	SP	29.623,11
CALICE AL CORNOVIGLIO	SP	16.229,06
CARRO	SP	13.372,47
CARRODANO	SP	15.093,84
CASTELNUOVO MAGRA	SP	341.311,61
DEIVA MARINA	SP	57.724,10
FOLLO	SP	93.950,91
FRAMURA	SP	42.267,89
LA SPEZIA	SP	3.948.907,89
LERICI	SP	1.104.089,82
LEVANTO	SP	317.582,50
MAISSANA	SP	17.102,34
MONTEROSSO AL MARE	SP	84.083,74
ORTONOVO	SP	510.793,94
PIGNONE	SP	5.100,56
PORTOVENERE	SP	227.478,50
RICCO' DEL GOLFO DI SPEZIA	SP	100.671,31
RIOMAGGIORE	SP	117.582,50
ROCCETTA DI VARA	SP	10.467,26
SANTO STEFANO DI MAGRA	SP	246.940,49
SARZANA	SP	718.925,14
SESTA GODANO	SP	40.492,67
VARESE LIGURE	SP	47.571,55
VERNAZZA	SP	34.215,47
VEZZANO LIGURE	SP	176.834,88
ZIGNAGO	SP	5.935,89
ALASSIO	SV	530.041,93
ALBENGA	SV	1.118.988,73
ALBISSOLA MARINA	SV	464.826,81
ALBISOLA SUPERIORE	SV	456.429,06
ALTARE	SV	40.912,64
ANDORA	SV	277.983,59
ARNASCO	SV	22.286,41
BALESTRINO	SV	13.195,01
BARDINETO	SV	15.815,92
BERGEGGI	SV	93.716,49
BOISSANO	SV	80.394,68
BORGHETTO SANTO SPIRITO	SV	135.085,93
BORGIO VEREZZI	SV	141.388,46
BORMIDA	SV	8.462,32
CAIRO MONTENOTTE	SV	588.869,60
CALICE LIGURE	SV	81.246,61
CALIZZANO	SV	58.901,35
CARCARE	SV	176.797,29
CASANOVA LERRONE	SV	16.193,32
CASTELBIANCO	SV	3.486,33
CASTELVECCHIO DI ROCCA BARBENA	SV	2.885,05
CELLE LIGURE	SV	256.838,19
CENGIO	SV	155.891,02
CERIALE	SV	247.263,82
CISANO SUL NEVA	SV	85.549,03
COSSERIA	SV	46.758,55
DEGO	SV	39.855,90
ERLI	SV	3.057,13
FINALE LIGURE	SV	492.314,92
GARLENDIA	SV	44.044,52
GIUSTENICE	SV	48.445,93
GIUSVALLA	SV	10.108,60
LAIGUEGLIA	SV	51.717,12
LOANO	SV	367.640,94
MAGLIOLO	SV	33.095,14
MALLARE	SV	14.957,24
MASSIMINO	SV	1.964,18
MILLESIMO	SV	74.022,44
MIOGLIA	SV	17.467,44
MURIALDO	SV	22.000,46
NASINO	SV	4.675,61
NOLI	SV	165.055,81
ONZO	SV	5.542,89
ORCO FEGLINO	SV	30.652,51
ORTOVERO	SV	43.437,09
OSIGLIA	SV	8.788,87
PALLARE	SV	14.114,79
PIANA CRIXIA	SV	18.439,30
PIETRA LIGURE	SV	384.972,29
PLODIO	SV	13.990,98
PONTINVREA	SV	8.173,36
QUILIANO	SV	262.792,26
RIALTO	SV	14.699,08
ROCCAIGNALE	SV	12.141,47
SASSELLO	SV	77.427,84



COMUNE	PROV.	Importo Contributo definito dal D.M.
SAVONA	SV	2.028.811,33
SPOTORNO	SV	172.654,45
STELLA	SV	90.773,88
STELLANELLO	SV	12.985,40
TESTICO	SV	4.755,41
TOIRANO	SV	68.732,57
TOVO SAN GIACOMO	SV	149.986,03
URBE	SV	20.613,22
VADO LIGURE	SV	206.636,81
VARAZZE	SV	735.605,28
VENDONE	SV	5.235,01
VEZZI PORTIO	SV	29.669,06
VILLANOVA D'ALBENGA	SV	85.078,48
ZUCCARELLO	SV	3.316,27
AGORDO	BL	95.571,91
ALANO DI PIAVE	BL	32.909,70
ALLEGHE	BL	30.226,47
ARSIE'	BL	30.982,69
AURONZO DI CADORE	BL	84.620,69
BELLUNO	BL	1.455.002,02
BORCA DI CADORE	BL	26.934,97
CALALZO DI CADORE	BL	38.383,85
CANALE D'AGORDO	BL	18.641,47
CASTELLAVAZZO	BL	15.134,20
CENCENIGHE AGORDINO	BL	16.296,52
CESIOMAGGIORE	BL	52.157,83
CHIES D'ALPAGO	BL	12.950,32
CIBIANA DI CADORE	BL	6.208,86
COLLE SANTA LUCIA	BL	9.768,36
COMELICO SUPERIORE	BL	38.162,71
CORTINA D'AMPEZZO	BL	370.034,83
DANTA DI CADORE	BL	3.681,18
DOMEGGHE DI CADORE	BL	59.383,89
FALCADE	BL	42.002,19
FARRA D'ALPAGO	BL	44.035,37
FELTRE	BL	509.439,06
FONZASO	BL	44.281,09
FORNO DI ZOLDO	BL	104.929,34
GOSALDO	BL	7.393,45
LAMON	BL	41.357,76
LA VALLE AGORDINA	BL	18.301,10
LENTIAI	BL	48.676,10
LIMANA	BL	81.477,79
LIVINALONGO DEL COL DI LANA	BL	29.799,12
LONGARONE	BL	99.844,00
LORENZAGO DI CADORE	BL	10.792,64
LOZZO DI CADORE	BL	14.520,76
MEL	BL	86.499,56
OSPITALE DI CADORE	BL	2.854,09
PEDAVENA	BL	68.760,34
PERAROLO DI CADORE	BL	4.247,15
PIEVE D'ALPAGO	BL	25.322,68
PIEVE DI CADORE	BL	122.238,82
PONTE NELLE ALPI	BL	105.432,14
PUOS D'ALPAGO	BL	36.703,43
QUERO	BL	58.598,61
RIVAMONTE AGORDINO	BL	7.323,45
ROCCA PIETRE	BL	42.573,27
SAN GREGORIO NELLE ALPI	BL	25.674,24
SAN NICOLO' DI COMELICO	BL	6.343,55
SAN PIETRO DI CADORE	BL	12.883,14
SANTA GIUSTINA	BL	61.042,35
SAN TOMASO AGORDINO	BL	4.426,76
SANTO STEFANO DI CADORE	BL	43.015,21
SAN VITO DI CADORE	BL	45.565,14
SAPPADA	BL	93.435,21
SEDICO	BL	215.312,73
SELVA DI CADORE	BL	13.132,71
SEREN DEL GRAPPA	BL	33.404,45
SOSPIROLO	BL	29.259,26
SOVERZENE	BL	1.385,48
SOVRAMONTE	BL	19.193,65
TAIBON AGORDINO	BL	14.358,02
TAMBRE	BL	20.306,64
TRICHIANA	BL	92.807,83
VALLADA AGORDINA	BL	5.415,49
VALLE DI CADORE	BL	32.937,67
VAS	BL	13.305,72
VIGO DI CADORE	BL	18.298,31
VODO CADORE	BL	28.290,02
VOLTAGO AGORDINO	BL	11.828,04
ZOLDO ALTO	BL	42.779,38
ZOPPE' DI CADORE	BL	5.264,79

COMUNE	PROV.	Importo Contributo definito dal D.M.
ABANO TERME	PD	1.061.750,24
AGNA	PD	166.116,64
ALBIGNASEGO	PD	1.106.577,73
ANGUILLARA VENETA	PD	176.122,51
ARQUA' PETRARCA	PD	101.281,13
ARRE	PD	132.143,41
ARZERGRANDE	PD	142.587,58
BAGNOLI DI SOPRA	PD	216.921,46
BAONE	PD	117.849,13
BARBONA	PD	52.637,21
BATTAGLIA TERME	PD	94.512,35
BOARA PISANI	PD	124.554,09
BORGORICCO	PD	377.896,02
BOVOLENTA	PD	204.385,23
BRUGINE	PD	340.877,55
CADONEGHE	PD	476.261,17
CAMPODARSEGO	PD	491.723,13
CAMPODORO	PD	164.025,15
CAMPOSAMPIERO	PD	495.236,72
CAMPO SAN MARTINO	PD	240.598,35
CANDIANA	PD	113.665,23
CARCERI	PD	88.996,81
CARMIGNANO DI BRENTA	PD	281.796,00
CARTURA	PD	190.644,56
CASALE DI SCODOSIA	PD	196.156,26
CASALSERUGO	PD	285.913,54
CASTELBALDO	PD	134.915,51
CERVARESE SANTA CROCE	PD	261.562,55
CINTO EUGANEO	PD	64.777,03
CITTADELLA	PD	1.254.297,48
CODEVIGO	PD	360.592,10
CONSELVE	PD	477.324,92
CORREZZOLA	PD	246.444,83
CURTAROLO	PD	273.913,23
DUE CARRARE	PD	511.183,69
ESTE	PD	889.405,90
FONTANIVA	PD	425.656,54
GALLIERA VENETA	PD	266.275,36
GALZIGNANO TERME	PD	124.035,78
GAZZO	PD	228.414,59
GRANTORTO	PD	175.055,92
GRANZE	PD	87.760,71
LEGNARO	PD	304.752,28
LIMENA	PD	246.229,73
LOREGGIA	PD	275.505,02
LOZZO ATESTINO	PD	118.285,76
MASERA' DI PADOVA	PD	364.930,66
MASI	PD	98.163,07
MASSANZAGO	PD	224.064,01
MEGLIADINO SAN FIDENZIO	PD	139.955,68
MEGLIADINO SAN VITALE	PD	90.494,88
MERLARA	PD	175.528,08
MESTRINO	PD	389.301,01
MONSELICE	PD	726.334,29
MONTAGNANA	PD	562.431,56
MONTEGROTTO TERME	PD	972.538,44
NOVENTA PADOVANA	PD	554.584,39
OSPEDALETTO EUGANEO	PD	262.190,86
PADOVA	PD	17.488.709,61
PERNUMIA	PD	164.530,98
PIACENZA D'ADIGE	PD	119.109,13
PIAZZOLA SUL BRENTA	PD	782.443,41
PIOMBINO DESE	PD	417.513,90
PIOVE DI SACCO	PD	1.060.812,22
POLVERARA	PD	115.808,31
PONSO	PD	110.769,05
PONTELONGO	PD	135.222,79
PONTE SAN NICOLO'	PD	586.373,81
POZZONOVO	PD	224.394,17
ROVOLON	PD	148.170,17
RUBANO	PD	789.210,15
SACCOLONGO	PD	236.935,80
SALETTO	PD	127.839,20
SAN GIORGIO DELLE PERTICHE	PD	368.130,57
SAN GIORGIO IN BOSCO	PD	305.950,20
SAN MARTINO DI LUPARI	PD	494.934,40
SAN PIETRO IN GU	PD	210.912,21
SAN PIETRO VIMINARIO	PD	125.683,76
SANTA GIUSTINA IN COLLE	PD	303.366,14
SANTA MARGHERITA D'ADIGE	PD	101.640,14
SANT'ANGELO DI PIOVE DI SACCO	PD	293.535,96
SANT'ELENA	PD	137.511,02
SANT'URBANO	PD	244.534,64



COMUNE	PROV.	Importo Contributo definito dal D.M.
SAONARA	PD	456.675,32
SELVAZZANO DENTRO	PD	1.282.095,57
SOLESINO	PD	238.011,84
STANGHELLA	PD	169.010,27
TEOLO	PD	352.697,55
TERRASSA PADOVANA	PD	141.469,08
TOMBOLO	PD	498.163,51
TORREGLIA	PD	307.697,45
TREBASELEGHE	PD	476.712,93
TRIBANO	PD	210.808,97
URBANA	PD	168.117,48
VEGGIANO	PD	206.225,99
VESCOVANA	PD	118.414,80
VIGHIZZOLO D'ESTE	PD	83.052,75
VIGODARZERE	PD	499.039,80
VIGONZA	PD	713.462,71
VILLA DEL CONTE	PD	283.716,85
VILLA ESTENSE	PD	141.087,06
VILLAFRANCA PADOVANA	PD	450.274,90
VILLANOVA DI CAMPOSAMPIERO	PD	198.199,64
VO'	PD	132.843,15
ADRIA	RO	1.210.943,23
ARIANO NEL POLESINE	RO	315.541,96
ARQUA' POLESINE	RO	150.496,48
BADIA POLESINE	RO	656.561,21
BAGNOLO DI PO	RO	132.561,25
BERGANTINO	RO	152.928,88
BOSARO	RO	40.989,54
CALTO	RO	59.326,54
CANARO	RO	185.909,15
CANDA	RO	101.758,97
CASTELGUGLIELMO	RO	149.735,47
CASTELMASSA	RO	139.862,07
CASTELNOVO BARIANO	RO	228.636,54
CENESELLI	RO	175.458,76
CEREGNANO	RO	227.084,20
CORBOLA	RO	82.092,75
COSTA DI ROVIGO	RO	106.204,85
CRESPINO	RO	175.200,93
FIGAROLO	RO	129.848,84
FIESSO UMBERTIANO	RO	243.531,59
FRASSINELLE POLESINE	RO	179.054,09
FRATTA POLESINE	RO	140.884,38
GAIBA	RO	94.781,63
GAVELLO	RO	136.747,15
GIACCIANO CON BARUCHELLA	RO	160.401,47
GUARDA VENETA	RO	120.560,23
LENDINARA	RO	624.683,87
LOREO	RO	157.698,47
LUSIA	RO	250.786,18
MELARA	RO	133.893,98
OCCHIOBELLO	RO	499.432,83
PAPOZZE	RO	161.841,73
PETTORAZZA GRIMANI	RO	161.100,84
PINCARA	RO	117.067,50
POLESELLA	RO	201.811,17
PONTECCHIO POLESINE	RO	142.589,48
PORTO TOLLE	RO	662.329,11
PORTO VIRO	RO	589.257,93
ROSOLINA	RO	272.906,25
ROVIGO	RO	3.093.915,10
SALARA	RO	89.722,09
SAN BELLINO	RO	114.862,06
SAN MARTINO DI VENEZZE	RO	261.783,09
STIENTA	RO	239.856,28
TAGLIO DI PO	RO	521.828,18
TRECENTA	RO	241.122,77
VILLADOSE	RO	255.130,52
VILLAMARZANA	RO	107.740,30
VILLANOVA DEL GHEBBO	RO	83.943,48
VILLANOVA MARCHESANA	RO	90.297,38
ALTIVOLE	TV	330.114,12
ARCADE	TV	177.674,31
ASOLO	TV	454.769,49
BORSO DEL GRAPPA	TV	154.825,21
BREDA DI PIAVE	TV	300.242,52
CAERANO DI SAN MARCO	TV	321.762,39
CAPPPELLA MAGGIORE	TV	159.006,43
CARBONERA	TV	399.132,73
CASALE SUL SILE	TV	507.119,32
CASIER	TV	462.917,42
CASTELCUCCO	TV	71.196,93
CASTELFRANCO VENETO	TV	1.364.346,93

COMUNE	PROV.	Importo Contributo definito dal D.M.
CASTELLO DI GODEGO	TV	322.164,92
CAVASO DEL TOMBA	TV	76.399,79
CESSALTO	TV	163.065,73
CHIARANO	TV	141.175,80
CIMADOLMO	TV	127.574,23
CISON DI VALMARINO	TV	86.307,34
CODOGNE'	TV	301.486,60
COLLE UMBERTO	TV	178.786,50
CONEGLIANO	TV	1.317.084,14
CORDIGNANO	TV	137.827,25
CORNUDA	TV	192.556,94
CRESPANNO DEL GRAPPA	TV	136.648,63
CROCETTA DEL MONTELLO	TV	191.004,36
FARRA DI SOLIGO	TV	178.729,89
FOLLINA	TV	101.029,38
FONTANELLE	TV	314.602,48
FONTE	TV	215.992,15
FREGONA	TV	84.876,31
GAIARINE	TV	327.726,19
GIAVERA DEL MONTELLO	TV	164.927,51
GODEGA DI SANT'URBANO	TV	292.068,90
GORGAL MONTECANO	TV	205.713,20
ISTRANA	TV	408.221,79
LORIA	TV	450.043,33
MANSUE'	TV	252.637,93
MARENO DI PIAVE	TV	397.375,45
MASER	TV	193.020,96
MASERADA SUL PIAVE	TV	335.252,82
MEDUNA DI LIVENZA	TV	133.691,90
MIANE	TV	104.778,49
MOGLIANO VENETO	TV	1.158.575,77
MONASTIER DI TREVISO	TV	211.225,18
MONFUMO	TV	70.434,38
MONTEBELLUNA	TV	1.659.876,36
MORGANO	TV	223.390,18
MORIAGO DELLA BATTAGLIA	TV	98.303,85
MOTTA DI LIVENZA	TV	389.739,24
NERVESA DELLA BATTAGLIA	TV	263.529,04
ODERZO	TV	1.164.892,91
ORMELLE	TV	229.365,63
ORSAGO	TV	154.278,30
PADERNO DEL GRAPPA	TV	82.204,31
PAESE	TV	863.310,51
PEDEROBBA	TV	218.994,79
PIEVE DI SOLIGO	TV	405.227,78
PONTE DI PIAVE	TV	296.221,22
PONZANO VENETO	TV	531.967,84
PORTOBUFFOLE'	TV	28.068,15
POSSAGNO	TV	65.738,20
POVEGLIANO	TV	237.738,01
PREGANZIOL	TV	496.618,07
QUINTO DI TREVISO	TV	352.748,37
REFRONTOLO	TV	77.972,44
RESANA	TV	409.402,71
REVINE LAGO	TV	55.726,01
RIESE PIO X	TV	493.976,84
RONCADE	TV	580.356,52
SALGAREDA	TV	270.304,71
SAN BIAGIO DI CALLALTA	TV	523.631,28
SAN FIOR	TV	281.080,24
SAN PIETRO DI FELETTO	TV	240.447,68
SAN POLO DI PIAVE	TV	174.547,27
SANTA LUCIA DI PIAVE	TV	488.445,79
SAN VENDEMIANO	TV	338.977,43
SAN ZENONE DEGLI EZZELINI	TV	301.872,22
SARMEDE	TV	89.802,41
SEGUSINO	TV	28.910,82
SERNAGLIA DELLA BATTAGLIA	TV	226.643,62
SILEA	TV	455.105,25
SPRESIANO	TV	363.617,53
SUSEGANA	TV	430.162,19
TARZO	TV	136.647,26
TREVIGNANO	TV	430.914,25
TREVISO	TV	3.197.268,44
VALDOBBIADENE	TV	304.488,37
VAZZOLA	TV	298.917,72
VEDELAGO	TV	1.025.254,35
VIDOR	TV	190.628,97
VILLORBA	TV	587.457,63
VITTORIO VENETO	TV	965.242,51
VOLPAGO DEL MONTELLO	TV	327.158,66
ZENSON DI PIAVE	TV	78.253,96
ZERO BRANCO	TV	545.096,87



COMUNE	PROV.	Importo Contributo definito dal D.M.
ANNONE VENETO	VE	187.563,09
CAMPAGNA LUPIA	VE	165.920,24
CAMPOLONGO MAGGIORE	VE	322.302,51
CAMPONOGARA	VE	188.655,48
CAORLE	VE	791.485,17
CAVALLINO-TREPORTI	VE	398.482,07
CAVARZERE	VE	1.106.712,88
CEGGIA	VE	170.458,11
CHIOGGIA	VE	1.265.259,52
CINTO CAOMAGGIORE	VE	183.903,09
CONA	VE	357.057,54
CONCORDIA SAGITTARIA	VE	368.165,48
DOLO	VE	603.430,51
ERACLEA	VE	652.516,94
FIESSO D'ARTICO	VE	116.639,02
FOSSALTA DI PIAVE	VE	95.687,01
FOSSALTA DI PORTOGRUARO	VE	251.805,62
FOSSO'	VE	184.318,34
GRUARO	VE	123.880,24
IESOLO	VE	530.078,94
MARCON	VE	368.401,64
MARTELLAGO	VE	692.868,44
MEOLO	VE	255.365,22
MIRA	VE	1.466.147,80
MIRANO	VE	1.457.712,12
MUSILE DI PIAVE	VE	472.886,75
NOALE	VE	285.309,68
NOVENTA DI PIAVE	VE	160.562,98
PIANIGA	VE	165.823,48
PORTOGRUARO	VE	1.008.714,10
PRAMAGGIORE	VE	194.349,09
QUARTO D'ALTINO	VE	292.719,52
SALZANO	VE	181.215,44
SAN DONA' DI PIAVE	VE	1.499.687,71
SAN MICHELE AL TAGLIAMENTO	VE	657.586,68
SANTA MARIA DI SALA	VE	250.639,03
SAN STINO DI LIVENZA	VE	413.177,48
SCORZE'	VE	484.697,25
SPINEA	VE	1.019.988,58
STRA	VE	139.775,08
TEGLIO VENETO	VE	128.789,69
TORRE DI MOSTO	VE	224.264,90
VENEZIA	VE	11.419.536,18
VIGONOVO	VE	125.625,30
AFFI	VR	76.828,38
ALBAREDO D'ADIGE	VR	312.905,83
ANGIARI	VR	120.492,16
ARCOLE	VR	192.708,70
BADIA CALAVENA	VR	40.541,39
BARDOLINO	VR	411.635,13
BELFIORE	VR	210.753,01
BEVILACQUA	VR	150.972,96
BONAVIGO	VR	191.350,17
BOSCHI SANT'ANNA	VR	90.955,19
BOSCO CHIESANUOVA	VR	109.555,06
BOVOLONE	VR	220.360,77
BRENTINO BELLUNO	VR	33.958,78
BRENZONE	VR	42.399,39
BUSSOLENGO	VR	485.863,46
BUTTAPIETRA	VR	209.991,96
CALDIERO	VR	168.611,56
CAPRINO VERONESE	VR	319.833,60
CASALEONE	VR	470.339,60
CASTAGNARO	VR	277.457,02
CASTEL D'AZZANO	VR	179.897,31
CASTELNUOVO DEL GARDA	VR	437.189,28
CAVAION VERONESE	VR	232.404,32
CAZZANO DI TRAMIGNA	VR	26.464,81
CEREA	VR	984.502,43
CERRO VERONESE	VR	60.785,93
COLOGNA VENETA	VR	555.838,72
COLOGNOLA AI COLLI	VR	294.400,02
CONCAMARISE	VR	76.278,16
COSTERMANO	VR	145.565,62
DOLCE'	VR	17.139,30
ERBE'	VR	120.346,85
ERBEZZO	VR	9.584,15
FERRARA DI MONTE BALDO	VR	5.518,70
FUMANE	VR	32.824,49
GARDA	VR	181.908,73
GAZZO VERONESE	VR	460.586,89
GREZZANA	VR	317.423,10
ILLASI	VR	234.926,58

COMUNE	PROV.	Importo Contributo definito dal D.M.
ISOLA DELLA SCALA	VR	776.268,75
ISOLA RIZZA	VR	245.664,28
LAVAGNO	VR	221.866,37
LAZISE	VR	350.705,77
LEGNAGO	VR	1.375.906,88
MALCESINE	VR	144.817,86
MARANO DI VALPOLICELLA	VR	4.759,55
MEZZANE DI SOTTO	VR	99.400,92
MINERBE	VR	266.399,62
MONTECCHIA DI CROSARA	VR	59.580,70
MONTEFORTE D'ALPONE	VR	310.456,59
MOZZECANE	VR	255.082,23
NEGRAR	VR	1.018.349,74
NOGARA	VR	395.300,69
NOGAROLE ROCCA	VR	205.839,44
OPPEANO	VR	351.561,31
PALU'	VR	108.024,64
PASTRENGO	VR	140.368,71
PESCANTINA	VR	848.023,94
PESCHIERA DEL GARDA	VR	63.031,32
POVEGLIANO VERONESE	VR	237.108,25
PRESSANA	VR	181.899,08
RIVOLI VERONESE	VR	56.299,27
RONCA'	VR	55.705,34
RONCO ALL'ADIGE	VR	356.835,78
ROVERCHIARA	VR	151.140,04
ROVEREDO DI GUA'	VR	101.607,45
ROVERE' VERONESE	VR	22.219,40
SALIZOLE	VR	273.865,98
SAN BONIFACIO	VR	557.444,09
SAN GIOVANNI ILARIONE	VR	51.247,21
SAN GIOVANNI LUPATOTO	VR	789.717,29
SANGUINETTO	VR	161.782,18
SAN MARTINO BUON ALBERGO	VR	623.246,49
SAN MAURO DI SALINE	VR	4.725,58
SAN PIETRO DI MORUBIO	VR	133.446,99
SAN PIETRO IN CARIANO	VR	509.714,47
SANT'AMBROGIO DI VALPOLICELLA	VR	273.236,98
SANT'ANNA D'ALFAEDO	VR	54.065,10
SAN ZENO DI MONTAGNA	VR	36.339,36
SELVA DI PROGNO	VR	5.471,51
SOAVE	VR	253.231,54
SOMMACAMPAGNA	VR	486.090,38
SONA	VR	507.655,11
SORGA'	VR	286.962,84
TERRAZZO	VR	212.288,69
TORRI DEL BENACO	VR	172.180,85
TREGNAGO	VR	77.837,61
TREVENZUOLO	VR	171.765,43
VALEGGIO SUL MINCIO	VR	539.448,98
VELO VERONESE	VR	6.554,34
VERONA	VR	13.795.231,66
VERONELLA	VR	222.185,51
VESTENANOVA	VR	21.874,82
VIGASIO	VR	260.222,91
VILLA BARTOLOMEA	VR	525.851,94
VILLAFRANCA DI VERONA	VR	339.681,53
ZEVIO	VR	673.218,47
ZIMELLA	VR	243.818,15
AGUGLIARO	VI	88.541,08
ALBETTONO	VI	115.809,59
ALONTE	VI	59.315,94
ALTAVILLA VICENTINA	VI	286.419,72
ALTISSIMO	VI	52.984,18
ARCUGNANO	VI	272.349,98
ARSIERO	VI	56.910,09
ARZIGNANO	VI	1.014.886,04
ASIAGO	VI	35.678,89
ASIGLIANO VENETO	VI	58.788,94
BARBARANO VICENTINO	VI	105.411,88
BASSANO DEL GRAPPA	VI	2.165.383,90
BOLZANO VICENTINO	VI	284.733,98
BREGANZE	VI	337.894,81
BRENDOLA	VI	175.767,82
BRESSANVIDO	VI	121.818,17
BROGLIANO	VI	121.283,40
CALDOGNO	VI	402.305,43
CALTRANO	VI	80.688,21
CALVENE	VI	22.005,88
CAMISANO VICENTINO	VI	560.961,13
CAMPILGIA DEI BERICI	VI	82.925,89
CAMPOLONGO SUL BRENTA	VI	14.526,08
CARRE'	VI	143.164,53




COMUNE	PROV.	Importo Contributo definito dal D.M.
CARTIGLIANO	VI	131.682,59
CASSOLA	VI	389.224,65
CASTEGNERO	VI	82.527,43
CASTELGOMBERTO	VI	154.553,06
CHIAMPO	VI	384.647,85
CHIUPPANO	VI	97.076,01
CISONO DEL GRAPPA	VI	14.088,91
COGOLLO DEL CENGIO	VI	125.717,07
CONCO	VI	33.024,22
CORNEDO VICENTINO	VI	354.451,58
COSTABISSARA	VI	404.097,40
CREAZZO	VI	336.308,59
CRESPADORO	VI	14.475,72
DUEVILLE	VI	468.300,78
ENEGO	VI	23.298,59
FARA VICENTINO	VI	82.934,22
FOZA	VI	4.205,00
GALLIO	VI	28.873,13
GAMBELLARA	VI	135.706,38
GAMBUGLIANO	VI	23.369,24
GRANCONA	VI	35.893,16
GRISIGNANO DI ZOCCO	VI	197.185,07
GRUMOLO DELLE ABBADESSE	VI	197.002,09
ISOLA VICENTINA	VI	321.905,37
LAGHI	VI	2.198,15
LASTEBASSE	VI	4.431,86
LONGARE	VI	311.236,30
LONIGO	VI	503.877,23
LUGO DI VICENZA	VI	53.292,45
LUSIANA	VI	31.167,97
MALO	VI	524.872,10
MARANO VICENTINO	VI	283.351,75
MAROSTICA	VI	538.201,88
MASON VICENTINO	VI	110.744,13
MOLVENA	VI	61.614,81
MONTEBELLO VICENTINO	VI	256.346,23
MONTECCHIO MAGGIORE	VI	784.222,93
MONTECCHIO PRECALCINO	VI	172.881,40
MONTE DI MALO	VI	49.815,48
MONTEGALDA	VI	167.255,27
MONTEGALDELLA	VI	136.223,10
MONTEVIALE	VI	107.393,04
MONTECELLO CONTE OTTO	VI	388.246,96
MONTECORO VICENTINO	VI	49.796,90
MOSSANO	VI	36.237,32
MUSOLENTE	VI	339.566,56
NANTO	VI	80.702,17
NOGAROLE VICENTINO	VI	35.603,13
NOVE	VI	200.095,48
NOVENTA VICENTINA	VI	359.542,56
ORGIANO	VI	96.004,69
PEDEMONTE	VI	8.934,60
PIANEZZE	VI	83.508,95
PIOVENE ROCCHETTE	VI	315.071,24
POJANA MAGGIORE	VI	256.997,64
POSINA	VI	5.823,91
POVE DEL GRAPPA	VI	121.376,46
POZZOLEONE	VI	90.866,65
QUINTO VICENTINO	VI	243.691,20
RECOARO TERME	VI	106.621,61
ROANA	VI	27.654,16
ROMANO D'EZZELINO	VI	503.903,68
ROSA'	VI	522.920,95
ROSSANO VENETO	VI	316.053,39
ROTZO	VI	4.940,57
SALCEDO	VI	18.084,75
SANDRIGO	VI	414.465,42
SAN GERMANO DEI BERICI	VI	28.598,62
SAN NAZARIO	VI	18.814,35
SAN PIETRO MUSSOLINO	VI	25.298,98
SANTORSO	VI	153.428,65
SAN VITO DI LEGUZZANO	VI	101.175,17
SARCEDO	VI	201.383,28
SAREGO	VI	119.788,10
SCHIAVON	VI	111.499,70
SCHIO	VI	1.751.805,70
SOLAGNA	VI	38.616,94
SOSSANO	VI	106.893,86
SOVIZZO	VI	214.284,78
TEZZE SUL BRENTA	VI	382.298,67
THIENE	VI	967.122,96
TONEZZA DEL CIMONE	VI	14.403,68
TORREBELVICINO	VI	226.461,90

COMUNE	PROV.	Importo Contributo definito dal D.M.
TORRI DI QUARTESOLO	VI	409.048,84
TRISSINO	VI	254.747,40
VALDAGNO	VI	913.703,19
VALDASTICO	VI	15.738,67
VALLI DEL PASUBIO	VI	90.693,80
VALTAGNA	VI	20.765,97
VELO D'ASTICO	VI	56.555,59
VICENZA	VI	4.405.580,70
VILLAGA	VI	52.067,55
VILLAVERLA	VI	285.362,26
ZANE'	VI	273.760,66
ZERMEGHEDO	VI	20.818,93
ZOVENCEDO	VI	14.838,90
ZUGLIANO	VI	229.219,85
ANZOLA DELL'EMILIA	BO	650.171,68
ARGELATO	BO	519.654,85
BARICELLA	BO	511.333,60
BAZZANO	BO	366.146,97
BENTIVOGLIO	BO	460.421,70
BOLOGNA	BO	24.076.376,47
BORGO TOSSIGNANO	BO	37.663,06
BUDRIO	BO	1.840.348,79
CALDERARA DI RENO	BO	737.434,86
CAMUGNANO	BO	53.674,89
CASALECCHIO DI RENO	BO	1.949.941,18
CASALFUMANESE	BO	75.541,56
CASTEL D'AIANO	BO	60.066,16
CASTEL DEL RIO	BO	30.213,85
CASTEL DI CASIO	BO	158.715,64
CASTEL GUELFO DI BOLOGNA	BO	270.614,69
CASTELLO D'ARGILE	BO	382.773,46
CASTELLO DI SERRAVALLE	BO	154.066,20
CASTEL MAGGIORE	BO	1.097.507,03
CASTEL SAN PIETRO TERME	BO	1.563.514,81
CASTENASO	BO	784.587,51
CASTIGLIONE DEI PEPOLI	BO	99.097,19
CREPELLANO	BO	598.907,00
CREVALCORE	BO	1.163.775,05
DOZZA	BO	342.043,43
FONTANELICE	BO	32.226,66
GAGGIO MONTANO	BO	102.085,83
GALLIERA	BO	417.815,01
GRANAGLIONE	BO	56.680,11
GRANAROLO DELL'EMILIA	BO	790.460,95
GRIZZANA MORANDI	BO	105.474,74
IMOLA	BO	3.674.463,21
LIZZANO IN BELVEDERE	BO	90.482,58
LOIANO	BO	128.872,85
MALALBERGO	BO	580.829,05
MARZABOTTO	BO	267.735,64
MEDICINA	BO	1.690.650,89
MINERBIO	BO	663.832,22
MOLINELLA	BO	1.507.325,38
MONGHIDORO	BO	113.511,29
MONTERENZIO	BO	273.610,00
MONTE SAN PIETRO	BO	784.062,55
MONTEVEGLIO	BO	191.749,57
MONZUNO	BO	207.391,29
MORDANO	BO	328.364,22
OZZANO DELL'EMILIA	BO	1.189.406,56
PIANORO	BO	1.069.301,65
PIEVE DI CENTO	BO	381.365,01
PORRETTA TERME	BO	230.932,93
SALA BOLOGNESE	BO	609.698,61
SAN BENEDETTO VAL DI SAMBRO	BO	68.681,26
SAN GIORGIO DI PIANO	BO	533.713,29
SAN GIOVANNI IN PERSICETO	BO	2.541.940,07
SAN LAZZARO DI SAVENA	BO	3.442.051,58
SAN PIETRO IN CASALE	BO	1.073.301,09
SANT'AGATA BOLOGNESE	BO	471.873,13
SASSO MARCONI	BO	776.851,13
SAVIGNO	BO	90.157,29
VERGATO	BO	284.413,29
ZOLA PREDOSA	BO	1.044.030,12
ARGENTA	FE	2.309.054,02
BERRA	FE	601.645,41
BONDENO	FE	1.378.022,30
CENTO	FE	2.822.437,86
CODIGORO	FE	1.598.711,13
COMACCHIO	FE	1.253.034,62
COPPARO	FE	2.125.191,30
FERRARA	FE	9.731.844,67
FORMIGNANA	FE	256.127,64




COMUNE	PROV.	Importo Contributo definito dal D.M.
GORO	FE	131.928,43
IOLANDA DI SAVOIA	FE	729.740,45
LAGOSANTO	FE	253.149,93
MASI TORELLO	FE	182.645,59
MASSAFISCAGLIA	FE	479.270,21
MESOLA	FE	525.548,27
MIGLIARINO	FE	402.394,15
MIRABELLO	FE	225.089,68
MIGLIARO	FE	184.655,25
OSTELLATO	FE	929.105,47
POGGIO RENATICO	FE	697.525,03
PORTOMAGGIORE	FE	1.244.642,02
RO	FE	402.192,85
SANT'AGOSTINO	FE	454.822,76
TRESIGALLO	FE	280.014,11
VIGARANO MAINARDA	FE	629.946,82
VOGHIERA	FE	392.227,26
BAGNO DI ROMAGNA	FC	291.228,51
BERTINORO	FC	505.729,94
BORGHI	FC	67.398,40
CASTROCARO TERME E TERRA DEL SOLE	FC	467.192,63
CESENA	FC	4.865.850,09
CESENATICO	FC	1.014.922,75
CIVITELLA DI ROMAGNA	FC	62.360,73
DOVADOLA	FC	92.557,07
FORLI'	FC	8.346.695,70
FORLIMPOPOLI	FC	689.415,39
GALEATA	FC	68.360,60
GAMBETTOLA	FC	484.925,62
GATTEO	FC	297.955,65
LONGIANO	FC	376.097,46
MELDOLA	FC	475.516,41
MERCATO SARACENO	FC	302.658,36
MODIGLIANA	FC	188.755,64
MONTIANO	FC	102.140,84
PORTICO E SAN BENEDETTO	FC	22.332,07
PREDAPPIO	FC	250.488,11
PREMILCUORE	FC	20.228,18
ROCCA SAN CASCIANO	FC	121.587,64
RONCOFREDDO	FC	179.266,47
SAN MAURO PASCOLI	FC	508.212,43
SANTA SOFIA	FC	136.252,44
SARSINA	FC	64.148,26
SAVIGNANO SUL RUBICONE	FC	587.082,69
SOGLIANO AL RUBICONE	FC	5.972,39
TREDOZIO	FC	25.194,79
VERGHERETO	FC	24.566,36
BASTIGLIA	MO	221.640,46
BOMPORTO	MO	589.754,07
CAMPOGALLIANO	MO	562.333,64
CAMPOSANTO	MO	208.556,95
CARPI	MO	4.474.763,52
CASTELFRANCO EMILIA	MO	2.159.039,32
CASTELNUOVO RANGONE	MO	632.427,02
CASTELVETRO DI MODENA	MO	415.933,94
CAVEZZO	MO	360.943,85
CONCORDIA SULLA SECCHIA	MO	404.314,63
FANANO	MO	105.111,45
FINALE EMILIA	MO	1.329.828,22
FIORANO MODENESE	MO	438.151,71
FIUMALBO	MO	71.706,89
FORMIGINE	MO	1.982.751,28
FRASSINORO	MO	36.211,64
GUIGLIA	MO	161.388,30
LAMA MOCOGNO	MO	70.006,41
MARANELLO	MO	742.868,97
MARANO SUL PANARO	MO	183.910,65
MEDOLLA	MO	263.109,47
MIRANDOLA	MO	1.482.033,40
MODENA	MO	11.752.667,86
MONTECRETO	MO	35.044,05
MONTEFIORINO	MO	36.333,61
MONTESI	MO	89.208,67
NONANTOLA	MO	941.435,01
NOVI DI MODENA	MO	564.161,27
PALAGANO	MO	34.243,93
PAVULLO NEL FRIGNANO	MO	504.037,43
PIEVEPELAGO	MO	116.934,88
POLINAGO	MO	20.900,16
PRIGNANO SULLA SECCHIA	MO	47.856,11
RAVARINO	MO	375.413,42
RIOLUNATO	MO	30.300,00

COMUNE	PROV.	Importo Contributo definito dal D.M.
SAN CESARIO SUL PANARO	MO	473.761,92
SAN FELICE SUL PANARO	MO	571.839,83
SAN POSSIDONIO	MO	188.833,96
SAN PROSPERO	MO	393.769,26
SASSUOLO	MO	2.017.254,11
SAVIGNANO SUL PANARO	MO	482.258,73
SERRAMAZZONI	MO	352.370,15
SESTOLA	MO	128.539,73
SOLIERA	MO	927.348,89
SPILAMBERTO	MO	742.540,28
VIGNOLA	MO	1.383.592,23
ZOCCA	MO	225.877,94
ALBARETO	PR	68.768,12
BARDI	PR	71.269,01
BEDONIA	PR	78.735,03
BERCETO	PR	51.171,92
BORE	PR	40.275,70
BORGO VAL DI TARO	PR	204.077,83
BUSSETO	PR	815.799,27
CALESTANO	PR	88.050,17
COLLECCHIO	PR	892.053,54
COLORNO	PR	419.310,83
COMPIANO	PR	52.193,95
CORNIGLIO	PR	93.598,43
FELINO	PR	403.518,18
FIDENZA	PR	1.543.172,48
FONTANELLATO	PR	531.634,03
FONTEVIVO	PR	268.939,20
FORNOVO DI TARO	PR	273.420,04
LANGHIRANO	PR	399.561,83
LESIGNANO DE' BAGNI	PR	227.694,92
MEDESANO	PR	515.864,22
MEZZANI	PR	192.874,34
MONCHIO DELLE CORTI	PR	7.884,97
MONTECHIARUGOLO	PR	582.998,81
NEVIANO DEGLI ARDUINI	PR	69.627,96
NOCETO	PR	1.007.380,84
PALANZANO	PR	19.103,89
PARMA	PR	12.192.779,19
PELLEGRINO PARMENSE	PR	42.264,55
POLESINE PARMENSE	PR	151.116,17
ROCCABIANCA	PR	279.621,09
SALA BAGANZA	PR	254.954,17
SALSOMAGGIORE TERME	PR	1.328.701,32
SAN SECONDO PARMENSE	PR	432.925,04
SISSA	PR	295.800,62
SOLIGNANO	PR	42.814,10
SORAGNA	PR	339.066,40
SORBOLO	PR	508.027,49
TERENZO	PR	38.336,95
TIZZANO VAL PARMA	PR	69.658,04
TORNOLO	PR	22.662,37
TORRILE	PR	476.924,18
TRAVERSETOLO	PR	404.702,76
TRECASALI	PR	245.963,81
VALMOZZOLA	PR	22.874,82
VARANO DE' MELEGARI	PR	97.654,71
VARSÌ	PR	51.380,32
ZIBELLO	PR	209.726,35
AGAZZANO	PC	140.353,45
ALSENO	PC	295.066,13
BESENZONE	PC	155.551,45
BETTOLA	PC	46.034,37
BOBBIO	PC	97.375,86
BORGONOVO VAL TIDONE	PC	621.924,84
CADEO	PC	353.749,35
CALENDASCO	PC	154.108,98
CAMINATA	PC	3.586,05
CAORSO	PC	242.445,89
CARPANETO PIACENTINO	PC	367.409,30
CASTELL'ARQUATO	PC	306.915,43
CASTEL SAN GIOVANNI	PC	463.695,18
CASTELVETRO PIACENTINO	PC	321.186,16
CERIGNALE	PC	1.616,21
COLI	PC	16.855,81
CORTE BRUGNATELLA	PC	4.991,28
CORTEMAGGIORE	PC	244.947,25
FARINI	PC	18.444,55
FERRIERE	PC	27.015,94
FIORENZUOLA D'ARDA	PC	611.452,32
GAZZOLA	PC	147.257,01
GOSSOLENGO	PC	291.921,95
GRAGNANO TREBBIENSE	PC	360.874,55



COMUNE	PROV.	Importo Contributo definito dal D.M.
GROPPARELLO	PC	65.111,25
LUGAGNANO VAL D'ARDA	PC	151.518,66
MONTICELLI D'ONGINA	PC	347.404,40
MORFASSO	PC	17.394,18
NIBBIANO	PC	60.571,51
OTTONE	PC	5.390,66
PECORARA	PC	13.477,28
PIACENZA	PC	4.645.649,99
PIANELLO VAL TIDONE	PC	53.350,78
PIOZZANO	PC	14.884,58
PODENZANO	PC	412.862,13
PONTE DELL'OLIO	PC	161.955,45
PONTENURE	PC	349.048,83
RIVERGARO	PC	375.462,56
ROTOFRENO	PC	405.245,60
SAN GIORGIO PIACENTINO	PC	260.902,87
SAN PIETRO IN CERRO	PC	110.389,16
SARMATO	PC	166.786,12
TRAVO	PC	87.028,01
VERNASCA	PC	36.897,21
VIGOLZONE	PC	168.695,59
VILLANOVA SULL'ARDA	PC	212.884,85
ZERBA	PC	714,34
ZIANO PIACENTINO	PC	80.914,54
ALFONSINE	RA	1.197.887,97
BAGNACAVALLO	RA	1.624.685,25
BAGNARA DI ROMAGNA	RA	174.331,12
BRISIGHELLA	RA	518.884,65
CASOLA VALSENO	RA	103.712,67
CASTEL BOLOGNESE	RA	595.415,92
CERVIA	RA	1.601.286,44
CONSELICE	RA	762.223,76
COTIGNOLA	RA	655.892,47
FAENZA	RA	5.364.756,23
FUSIGNANO	RA	560.757,01
LUGO	RA	2.543.467,56
MASSA LOMBARDA	RA	757.080,26
RAVENNA	RA	10.861.619,15
RIOLO TERME	RA	464.755,47
RUSSI	RA	939.815,94
SANT'AGATA SUL SANTERNO	RA	218.484,90
SOLAROLO	RA	462.130,73
ALBINEA	RE	526.791,04
BAGNOLO IN PIANO	RE	561.844,08
BAISO	RE	64.955,74
BIBBIANO	RE	484.339,53
BORETTO	RE	275.777,50
BRESCELLO	RE	336.227,25
BUSANA	RE	29.268,27
CADELBOSCO DI SOPRA	RE	631.375,80
CAMPAGNOLA EMILIA	RE	410.695,08
CAMPEGINE	RE	256.159,81
CANOSSA	RE	88.279,02
CARPINETI	RE	94.118,38
CASALGRANDE	RE	548.336,70
CASINA	RE	101.571,92
CASTELLARANO	RE	709.193,09
CASTELNOVO DI SOTTO	RE	550.138,14
CASTELNOVO NE' MONTI	RE	521.252,78
CAVRIAGO	RE	505.596,41
COLLAGNA	RE	13.478,44
CORREGGIO	RE	1.471.049,74
FABBRICO	RE	426.803,87
GATTATICO	RE	442.258,52
GUALTIERI	RE	495.249,72
GUASTALLA	RE	926.712,59
LIGONCHIO	RE	18.499,86
LUZZARA	RE	598.823,89
MONTECCHIO EMILIA	RE	408.364,51
NOVELLARA	RE	826.896,94
POVIGLIO	RE	519.333,05
QUATTRO CASTELLA	RE	475.153,91
RAMISETO	RE	24.149,47
REGGIOLO	RE	513.063,66
REGGIO NELL'EMILIA	RE	7.750.430,96
RIO SALICETO	RE	315.249,52
ROLO	RE	158.230,78
RUBIERA	RE	734.465,63
SAN MARTINO IN RIO	RE	534.443,56
SAN POLO D'ENZA	RE	272.044,82
SANT'ILARIO D'ENZA	RE	525.498,72
SCANDIANO	RE	1.024.837,46
TOANO	RE	147.892,09


COMUNE	PROV.	Importo Contributo definito dal D.M.
VETTO	RE	71.977,77
VEZZANO SUL CROSTOLO	RE	168.659,47
VIANO	RE	126.523,22
VILLA MINOZZO	RE	84.730,06
BELLARIA-IGEA MARINA	RN	1.223.399,51
CASTELDELICI	RN	3.457,86
CATTOLICA	RN	444.341,92
CORIANO	RN	610.384,03
GEMMANO	RN	36.834,12
MAIOLO	RN	4.623,74
MISANO ADRIATICO	RN	543.476,14
MONDAINO	RN	35.081,97
MONTE COLOMBO	RN	76.341,98
MONTEFIORE CONCA	RN	52.626,43
MONTEGRIDOLFO	RN	27.432,96
MONTESCUDO	RN	88.254,44
MORCIANO DI ROMAGNA	RN	235.295,40
NOVAFELTRIA	RN	85.819,77
PENNABILLI	RN	26.023,89
POGGIO BERNI	RN	82.607,17
RICCIONE	RN	1.593.404,18
RIMINI	RN	7.157.319,12
SALUDECIO	RN	56.956,94
SAN CLEMENTE	RN	206.250,84
SAN GIOVANNI IN MARIGNANO	RN	416.685,76
SAN LEO	RN	24.470,29
SANT'AGATA FELTRIA	RN	17.876,40
SANTARCANGELO DI ROMAGNA	RN	746.356,79
TALAMELLO	RN	7.523,87
TORRIANA	RN	46.066,44
VERUCCHIO	RN	290.543,40
ANGHIARI	AR	152.344,66
AREZZO	AR	2.570.931,81
BADIA TEDALDA	AR	28.749,76
BIBBIENA	AR	221.628,96
BUCINE	AR	273.799,61
CAPOLONA	AR	180.043,07
CAPRESE MICHELANGELO	AR	54.141,26
CASTEL FOCOGNANO	AR	94.696,86
CASTELFRANCO DI SOPRA	AR	96.685,94
CASTEL SAN NICCOLO'	AR	50.825,52
CASTIGLION FIBOCCHI	AR	46.095,69
CASTIGLION FIORENTINO	AR	638.587,87
CAVRIGLIA	AR	152.547,14
CHITIGNANO	AR	34.873,41
CHIUSI DELLA VERNA	AR	55.478,17
CIVITELLA IN VAL DI CHIANA	AR	302.660,18
CORTONA	AR	486.569,61
FOIANO DELLA CHIANA	AR	286.072,50
LATERINA	AR	91.700,26
LORO CIUFFENNA	AR	159.119,19
LUCIGNANO	AR	183.637,51
MARCIANO DELLA CHIANA	AR	142.277,05
MONTEMIGNAIO	AR	9.185,98
MONTERCHI	AR	38.069,59
MONTE SAN SAVINO	AR	330.529,34
MONTEVARCHI	AR	763.407,62
ORTIGNANO RAGGIOLO	AR	30.763,97
PERGINE VALDARNO	AR	102.091,12
PIAN DI SCO	AR	191.595,62
PIEVE SANTO STEFANO	AR	115.877,96
POPPI	AR	133.949,50
PRATOVECCHIO	AR	62.309,16
SAN GIOVANNI VALDARNO	AR	562.188,98
SANSEPOLCRO	AR	475.980,06
SESTINO	AR	18.754,38
STIA	AR	59.289,13
SUBBIANO	AR	119.934,08
TALLA	AR	28.268,64
TERRANUOVA BRACCIOLINI	AR	217.634,10
BAGNO A RIPOLI	FI	1.558.281,92
BARBERINO DI MUGELLO	FI	332.019,69
BARBERINO VAL D'ELSA	FI	205.248,43
BORGO SAN LORENZO	FI	703.939,73
CALENZANO	FI	620.464,29
CAMPI BISENZIO	FI	1.337.236,50
CAPRAIA E LIMITE	FI	341.677,90
CASTELFIORENTINO	FI	823.811,63
CERRETO GUIDI	FI	501.776,75
CERTALDO	FI	733.532,37
DICOMANO	FI	167.457,23
EMPOLI	FI	2.758.830,78
FIESOLE	FI	891.295,37






COMUNE	PROV.	Importo Contributo definito dal D.M.
FIGLINE VALDARNO	FI	646.108,81
FIRENZE	FI	19.782.217,68
FIRENZUOLA	FI	147.547,39
FUCECCHIO	FI	1.078.698,02
GAMBASSI TERME	FI	264.046,88
GREVE IN CHIANTI	FI	592.105,55
IMPRUNETA	FI	628.417,66
INCISA IN VAL D'ARNO	FI	299.230,86
LASTRA A SIGNA	FI	436.473,62
LONDA	FI	60.161,05
MARRADI	FI	46.892,32
MONTAIONE	FI	180.076,21
MONTELUPO FIORENTINO	FI	615.867,38
MONTESPERTOLI	FI	569.379,47
PALAZZUOLO SUL SENIO	FI	19.951,03
PELAGO	FI	260.161,59
PONTASSIEVE	FI	799.600,02
REGGELLO	FI	587.379,91
RIGNANO SULL'ARNO	FI	369.478,08
RUFINA	FI	338.171,99
SAN CASCIANO IN VAL DI PESA	FI	1.273.741,18
SAN GODENZO	FI	24.300,17
SAN PIERO A SIEVE	FI	92.697,36
SCANDICCI	FI	1.408.832,62
SCARPERIA	FI	162.297,40
SESTO FIORENTINO	FI	1.527.698,25
SIGNA	FI	622.986,53
TAVARNELLE VAL DI PESA	FI	402.474,28
VAGLIA	FI	196.864,29
VICCHIO	FI	248.141,33
VINCI	FI	796.996,27
ARCIDOSSO	GR	113.795,31
CAMPAGNATICO	GR	65.635,18
CAPALBIO	GR	168.821,48
CASTEL DEL PIANO	GR	134.587,88
CASTELL'AZZARA	GR	15.308,22
CASTIGLIONE DELLA PESCAIA	GR	617.727,80
CINIGIANO	GR	49.179,67
CIVITELLA PAGANICO	GR	42.247,79
FOLLONICA	GR	923.819,91
GAVORRANO	GR	256.838,09
GROSSETO	GR	3.929.839,44
ISOLA DEL GIGLIO	GR	50.344,24
MAGLIANO IN TOSCANA	GR	146.341,51
MANCIANO	GR	214.304,26
MASSA MARITTIMA	GR	250.799,37
MONTE ARGENTARIO	GR	525.473,32
MONTEROTONDO MARITTIMO	GR	17.803,12
MONTIERI	GR	16.296,67
ORBETELLO	GR	769.926,16
PITIGLIANO	GR	76.209,05
ROCCALBEGNA	GR	14.457,95
ROCCASTRADA	GR	319.321,58
SANTA FIORA	GR	75.041,40
SCANSANO	GR	109.576,82
SCARLINO	GR	237.311,46
SEGGIANO	GR	12.363,29
SEMPRONIANO	GR	14.200,68
SORANO	GR	27.380,71
BIBBONA	LI	148.080,91
CAMPIGLIA MARITTIMA	LI	1.093.932,06
CAMPO NELL'ELBA	LI	413.954,97
CAPOLIVERI	LI	354.012,32
CAPRAIA ISOLA	LI	12.373,85
CASTAGNETO CARDUCCI	LI	440.250,32
CECINA	LI	1.328.574,30
COLLESALVETTI	LI	512.851,10
LIVORNO	LI	13.141.097,74
MARCIANA	LI	139.392,93
MARCIANA MARINA	LI	92.438,98
PIOMBINO	LI	2.599.231,98
PORTO AZZURRO	LI	67.364,70
PORTOFERRAIO	LI	752.968,60
RIO MARINA	LI	134.726,05
RIO NELL'ELBA	LI	54.196,76
ROSIGNANO MARITTIMO	LI	1.332.844,51
SAN VINCENZO	LI	444.651,70
SASSETTA	LI	10.746,39
SUVERETO	LI	152.547,84
ALTOPASCIO	LU	779.421,31
BAGNI DI LUCCA	LU	89.775,55
BARGA	LU	259.114,61
BORGO A MOZZANO	LU	103.867,82

COMUNE	PROV.	Importo Contributo definito dal D.M.
CAMAIORE	LU	1.427.187,30
CAMPORGIANO	LU	39.471,77
CAPANORI	LU	1.744.806,75
CAREGGINE	LU	4.892,89
CASTELNUOVO DI GARFAGNANA	LU	89.859,02
CASTIGLIONE DI GARFAGNANA	LU	26.771,44
COREGLIA ANTELMINELLI	LU	165.909,53
FABBRICHE DI VALICO	LU	5.532,85
FORTE DEI MARMI	LU	957.448,54
FOSCIANDORA	LU	12.271,32
GALLICANO	LU	64.938,57
GIUNCUGNANO	LU	3.480,17
LUCCA	LU	3.057.242,81
MASSAROSA	LU	716.097,36
MINUCCIANO	LU	30.277,74
MOLAZZANA	LU	12.869,17
MONTECARLO	LU	325.288,57
PESCAGLIA	LU	98.420,07
PIAZZA AL SERCHIO	LU	43.649,40
PIETRASANTA	LU	1.198.748,39
PIEVE FOSCIANA	LU	44.685,46
PORCARI	LU	240.113,39
SAN ROMANO IN GARFAGNANA	LU	18.525,84
SERAVEZZA	LU	303.327,34
SILLANO	LU	8.765,04
STAZZEMA	LU	6.546,02
VAGLI SOTTO	LU	10.544,63
VERGEMOLI	LU	3.899,94
VIAREGGIO	LU	6.194.406,28
VILLA BASILICA	LU	20.184,47
VILLA COLLEMANDINA	LU	14.534,87
AULLA	MS	395.832,75
BAGNONE	MS	43.695,27
CARRARA	MS	2.044.893,17
CASOLA IN LUNIGIANA	MS	20.575,91
COMANO	MS	21.988,60
FILATTIERA	MS	56.907,83
FIVIZZANO	MS	238.974,94
FOSDINOVO	MS	270.555,00
LICCIANA NARDI	MS	109.352,59
MASSA	MS	2.570.927,69
MONTIGNOSO	MS	425.310,87
MULAZZO	MS	60.605,64
PODENZANA	MS	64.359,15
PONTREMOLI	MS	217.655,20
TRESANA	MS	93.169,74
VILLAFRANCA IN LUNIGIANA	MS	168.607,63
ZERI	MS	20.920,88
BIENTINA	PI	500.668,33
BUTI	PI	264.312,41
CALCI	PI	316.104,04
CALCINAIA	PI	466.139,62
CAPANOLI	PI	358.445,74
CASALE MARITTIMO	PI	62.106,40
CASCIANA TERME	PI	185.915,40
CASCINA	PI	1.371.753,48
CASTELFRANCO DI SOTTO	PI	758.606,49
CASTELLINA MARITTIMA	PI	75.418,51
CASTELNUOVO DI VAL DI CECINA	PI	76.876,02
CHIANNI	PI	68.029,68
CRESPINA	PI	198.082,33
FAUGLIA	PI	156.421,92
GUARDISTALLO	PI	43.177,82
LAJATICO	PI	61.017,81
LARI	PI	444.424,56
LORENZANA	PI	48.941,06
MONTECATINI VAL DI CECINA	PI	46.635,74
MONTESCUDAIO	PI	81.525,72
MONTEVERDI MARITTIMO	PI	21.523,66
MONTEPOLI IN VAL D'ARNO	PI	349.245,51
ORCIANO PISANO	PI	31.343,31
PALAIA	PI	182.925,34
PECCIOLI	PI	86.364,47
PISA	PI	5.053.426,99
POMARANCE	PI	249.797,15
PONSACCO	PI	748.201,19
PONTEREDERA	PI	1.434.835,09
RIPARBELLA	PI	49.340,20
SAN GIULIANO TERME	PI	3.056.063,64
SAN MINIATO	PI	1.228.190,62
SANTA CROCE SULL'ARNO	PI	638.046,24
SANTA LUCE	PI	80.984,71
SANTA MARIA A MONTE	PI	432.185,64



COMUNE	PROV.	Importo Contributo definito dal D.M.
TERRICCIOLA	PI	166.369,17
VECCHIANO	PI	640.255,39
VICOPISANO	PI	280.613,87
VOLTERRA	PI	538.982,41
ABETONE	PT	17.118,62
AGLIANA	PT	525.305,27
BUGGIANO	PT	296.509,16
CHIESINA UZZANESE	PT	93.881,17
CUTIGLIANO	PT	29.700,44
LAMPORECCHIO	PT	267.706,49
LARCIANO	PT	216.978,41
MARLIANA	PT	63.189,42
MASSA E COZZILE	PT	218.018,66
MONSUMMANO TERME	PT	717.107,73
MONTALE	PT	515.654,75
MONTECATINI-TERME	PT	1.159.483,75
PESCIA	PT	763.844,77
PIEVE A NIEVOLE	PT	415.280,99
PISTOIA	PT	4.209.112,23
PITEGLIO	PT	16.643,17
PONTE BUGGIANESE	PT	374.176,60
QUARRATA	PT	1.107.442,58
SAMBUCA PISTOIESE	PT	5.352,81
SAN MARCELLO PISTOIESE	PT	193.392,85
SERRAVALLE PISTOIESE	PT	550.448,84
UZZANO	PT	188.836,01
ABBADIA SAN SALVATORE	SI	245.187,40
ASCIANO	SI	463.869,56
BUONCONVENTO	SI	193.261,47
CASOLE D'ELSA	SI	66.073,61
CASTELLINA IN CHIANTI	SI	181.369,33
CASTELNUOVO BERARDENGA	SI	433.538,01
CASTIGLIONE D'ORCIA	SI	60.848,61
CETONA	SI	126.929,11
CHIANCIANO TERME	SI	431.598,41
CHIUSDINO	SI	19.973,87
CHIUSI	SI	317.809,21
COLLE DI VAL D'ELSA	SI	647.995,97
GAIOLE IN CHIANTI	SI	82.679,11
MONTALCINO	SI	210.948,26
MONTEPULCIANO	SI	842.548,99
MONTERIGGIONI	SI	490.781,00
MONTERONI D'ARBIA	SI	434.184,54
MONTICIANO	SI	37.289,66
MURLO	SI	82.553,22
PIANCASTAGNAIO	SI	129.006,33
PIENZA	SI	142.395,09
POGGIBONSI	SI	1.240.196,25
RADDA IN CHIANTI	SI	69.468,21
RADICOFANI	SI	41.508,15
RADICONOLI	SI	18.318,22
RAPOLANO TERME	SI	301.469,99
SAN CASCIANO DEI BAGNI	SI	42.821,53
SAN GIMIGNANO	SI	323.077,50
SAN GIOVANNI D'ASSO	SI	61.244,20
SAN QUIRICO D'ORCIA	SI	99.400,56
SARTEANO	SI	213.196,95
SIENA	SI	6.244.507,79
SINALUNGA	SI	721.911,77
SOVICILLE	SI	465.985,15
TORRITA DI SIENA	SI	481.519,22
TREQUANDA	SI	67.750,18
CANTAGALLO	PO	97.661,00
CARMIGNANO	PO	743.977,83
MONTEMURLO	PO	605.339,41
POGGIO A CAIANO	PO	672.654,10
PRATO	PO	8.193.031,84
VAIANO	PO	380.203,36
VERNIO	PO	210.183,62
ASSISI	PG	1.248.678,36
BASTIA UMBRA	PG	550.180,40
BETTONA	PG	91.178,79
BEVAGNA	PG	90.033,40
CAMPELLO SUL CLITUNNO	PG	40.977,91
CANNARA	PG	110.799,56
CASCIA	PG	50.475,05
CASTEL RITALDI	PG	67.051,69
CASTIGLIONE DEL LAGO	PG	526.582,66
CERRETO DI SPOLETO	PG	28.341,93
CITERNA	PG	60.551,52
CITTA' DELLA PIEVE	PG	393.997,90
CITTA' DI CASTELLO	PG	1.396.832,46
COLLAZZONE	PG	58.690,25

COMUNE	PROV.	Importo Contributo definito dal D.M.
CORCIANO	PG	923.160,11
COSTACCIARO	PG	49.802,41
DERUTA	PG	290.300,30
FOLIGNO	PG	1.406.599,17
FOSSATO DI VICO	PG	57.858,15
FRATTA TODINA	PG	47.810,89
GIANO DELL'UMBRIA	PG	88.140,42
GUALDO CATTANEO	PG	166.574,17
GUALDO TADINO	PG	572.669,22
GUBBIO	PG	789.978,61
LISCIANO NICCONI	PG	16.296,39
MAGIONE	PG	427.500,92
MARCIANO	PG	603.351,76
MASSA MARTANA	PG	91.643,58
MONTE CASTELLO DI VIBIO	PG	39.745,70
MONTEFALCO	PG	120.992,76
MONTELEONE DI SPOLETO	PG	15.696,20
MONTE SANTA MARIA TIBERINA	PG	22.159,06
MONTONE	PG	33.660,07
NOCERA UMBRA	PG	131.563,65
NORCIA	PG	93.165,81
PACIANO	PG	34.498,25
PANICALE	PG	163.203,06
PASSIGNANO SUL TRASIMENO	PG	225.352,85
PERUGIA	PG	6.988.125,91
PIEGARO	PG	102.981,35
PIETRALUNGA	PG	40.384,94
POGGIODOMO	PG	6.037,78
PRECI	PG	19.973,86
SAN GIUSTINO	PG	345.038,19
SANT'ANATOLIA DI NARCO	PG	8.266,61
SCHEGGIA E PASCELUPPO	PG	60.035,07
SCHEGGINO	PG	8.901,46
SELLANO	PG	24.206,22
SIGILLO	PG	50.158,39
SPELLO	PG	130.682,59
SPOLETO	PG	1.090.035,68
TODI	PG	461.688,58
TORGIANO	PG	195.888,00
TREVI	PG	181.380,90
TUORO SUL TRASIMENO	PG	121.522,31
UMBERTIDE	PG	369.168,43
VALFABRICA	PG	69.348,99
VALLO DI NERA	PG	7.571,83
VALTOPINA	PG	28.801,42
ACQUASPARTA	TR	71.072,99
ALLERONA	TR	59.433,37
ALVIANO	TR	23.140,46
AMELIA	TR	411.615,59
ARRONE	TR	83.189,11
ATTIGLIANO	TR	6.229,75
AVIGLIANO UMBRO	TR	33.224,14
BASCHI	TR	86.567,85
CALVI DELL'UMBRIA	TR	55.369,92
CASTEL GIORGIO	TR	59.434,22
CASTEL VISCARDO	TR	101.314,19
FABRO	TR	56.355,46
FERENTILLO	TR	21.425,59
FICULLE	TR	40.314,42
GIOVE	TR	22.933,17
GUARDEA	TR	51.311,24
LUGNANO IN TEVERINA	TR	20.638,30
MONTECASTRILLI	TR	74.823,19
MONTECCHIO	TR	26.498,30
MONTEFRANCO	TR	13.466,25
MONTEGABBIONE	TR	40.064,45
MONTELEONE D'ORVIETO	TR	32.510,69
NARNI	TR	481.352,76
ORVIETO	TR	778.487,82
OTRICOLI	TR	33.104,89
PARRANO	TR	18.505,69
PENNA IN TEVERINA	TR	12.921,60
POLINO	TR	1.986,83
PORANO	TR	52.862,30
SAN GEMINI	TR	88.680,91
SAN VENANZO	TR	49.755,88
STRONCONE	TR	152.682,41
TERNI	TR	4.904.225,36
AGUGLIANO	AN	175.556,25
ANCONA	AN	7.156.372,87
ARCEVIA	AN	132.849,07
BARBARA	AN	35.368,17
BELVEDERE OSTRENSE	AN	36.084,82



COMUNE	PROV.	Importo Contributo definito dal D.M.
CAMERANO	AN	386.525,83
CAMERATA PICENA	AN	60.791,77
CASTELBELLINO	AN	132.264,92
CASTEL COLONNA	AN	24.789,55
CASTELFIDARDO	AN	506.920,73
CASTELLEONE DI SUASA	AN	24.593,81
CASTELPLANIO	AN	105.492,72
CERRETO D'ESI	AN	123.184,66
CHIARAVALLE	AN	530.802,90
CORINALDO	AN	91.898,32
CUPRAMONTANA	AN	143.151,78
FABRIANO	AN	797.538,80
FALCONARA MARITTIMA	AN	1.645.632,21
FILOTTORANO	AN	378.530,13
GENGA	AN	21.058,01
JESI	AN	1.577.456,11
LORETO	AN	426.517,73
MAIOLATI SPONTINI	AN	179.657,69
MERGO	AN	14.612,69
MONSANO	AN	94.408,33
MONTECAROTTO	AN	52.469,85
MONTEMARCIANO	AN	390.918,01
MONTERADO	AN	36.287,09
MONTE ROBERTO	AN	140.074,90
MONTE SAN VITO	AN	126.837,50
MORRO D'ALBA	AN	83.560,54
NUMANA	AN	145.092,13
OFFAGNA	AN	48.096,06
OSIMO	AN	1.122.378,78
OSTRA	AN	120.187,20
OSTRA VETERE	AN	59.274,51
POGGIO SAN MARCELLO	AN	13.985,78
POLVERIGI	AN	113.974,11
RIPE	AN	85.773,69
ROSORA	AN	31.888,26
SAN MARCELLO	AN	91.846,02
SAN PAOLO DI JESI	AN	21.178,03
SANTA MARIA NUOVA	AN	136.960,43
SASSOFERRATO	AN	190.935,90
SENIGALLIA	AN	1.576.840,77
SERRA DE' CONTI	AN	108.464,81
SERRA SAN QUIRICO	AN	25.702,42
SIROLO	AN	159.762,23
STAFFOLO	AN	65.731,18
ACQUASANTA TERME	AP	11.121,13
ACQUAVIVA PICENA	AP	58.046,69
APPIGNANO DEL TRONTO	AP	38.904,07
ARQUATA DEL TRONTO	AP	4.956,81
ASCOLI PICENO	AP	962.498,69
CARASSAI	AP	14.988,91
CASTEL DI LAMA	AP	105.285,68
CASTIGNANO	AP	42.816,10
CASTORANO	AP	20.707,77
COLLI DEL TRONTO	AP	35.601,97
COMUNANZA	AP	23.507,59
COSSIGNANO	AP	12.395,68
CUPRA MARITTIMA	AP	68.909,67
FOLIGNANO	AP	58.431,96
FORCE	AP	7.331,32
GROTTAMMARE	AP	298.943,82
MALTIGNANO	AP	21.433,58
MASSIGNANO	AP	49.046,18
MONSAMPOLO DEL TRONTO	AP	53.540,19
MONTALTO DELLE MARCHE	AP	31.830,32
MONTEFINOVE	AP	2.406,25
MONTEFIORE DELL'ASO	AP	65.160,07
MONTEGALLO	AP	1.370,74
MONTEMONACO	AP	2.688,12
MONTEPRANDONE	AP	232.327,34
OFFIDA	AP	64.183,09
PALMIANO	AP	1.049,56
RIPATRANSONE	AP	46.874,01
ROCCAFLUVIONE	AP	12.317,00
ROTELLA	AP	8.898,34
SAN BENEDETTO DEL TRONTO	AP	1.438.732,28
SPINETOLI	AP	59.672,33
VENAROTTA	AP	65.704,97
ACQUACANINA	MC	1.065,35
APIRO	MC	40.571,00
APPIGNANO	MC	181.086,27
BELFORTE DEL CHIANTI	MC	35.782,25
BOLOGNOLA	MC	3.657,32
CALDAROLA	MC	48.239,19

COMUNE	PROV.	Importo Contributo definito dal D.M.
CAMERINO	MC	271.099,93
CAMPOROTONDO DI FIATRONE	MC	6.374,55
CASTELRAIMONDO	MC	185.470,45
CASTELSANTANGELO SUL NERA	MC	4.747,24
CESSAPALOMBO	MC	6.150,48
CINGOLI	MC	272.957,74
CIVITANOVA MARCHE	MC	1.528.963,04
COLMURANO	MC	42.655,77
CORRIDONIA	MC	489.011,42
ESANATOGLIA	MC	47.882,38
FIASTRA	MC	12.362,49
FIORDIMONTE	MC	1.842,48
FIUMINATA	MC	25.460,25
GAGLIOLE	MC	9.886,99
GUALDO	MC	22.737,06
LORO PICENO	MC	94.185,38
MACERATA	MC	1.407.380,12
MATELICA	MC	466.155,34
MOGLIANO	MC	167.433,03
MONTECASSIANO	MC	237.022,14
MONTE CAVALLO	MC	1.051,84
MONTECOSARO	MC	268.001,20
MONTEFANO	MC	165.754,55
MONTELUPONE	MC	179.922,84
MONTE SAN GIUSTO	MC	202.402,71
MONTE SAN MARTINO	MC	14.202,45
MORROVALLE	MC	473.046,02
MUCCIA	MC	12.346,38
PENNA SAN GIOVANNI	MC	33.735,11
PETRIOLO	MC	78.248,86
PIEVEBOVIGLIANA	MC	10.330,83
PIEVE TORINA	MC	20.386,48
PIORACO	MC	34.144,22
POGGIO SAN VICINO	MC	4.003,44
POLLENZA	MC	236.691,23
PORTO RECANATI	MC	338.132,88
POTENZA PICENA	MC	722.577,63
RECANATI	MC	1.392.070,60
RIPE SAN GINESIO	MC	16.599,00
SAN GINESIO	MC	152.437,72
SAN SEVERINO MARCHE	MC	281.939,73
SANT'ANGELO IN PONTANO	MC	24.766,93
SARNANO	MC	116.661,08
SEFRO	MC	10.554,26
SERRAPETRONA	MC	14.517,43
SERRAVALLE DI CHIANTI	MC	9.359,76
TOLENTINO	MC	550.951,23
TREIA	MC	186.842,68
URBISAGLIA	MC	90.894,70
USSITA	MC	5.952,55
VISSO	MC	31.223,31
ACQUALAGNA	PU	71.966,42
APECCHIO	PU	23.861,69
AUDITORE	PU	28.959,52
BARCHI	PU	9.282,60
BELFORTE ALL'ISAURO	PU	7.500,94
BORGO PACE	PU	12.844,87
CAGLI	PU	195.908,98
CANTIANO	PU	35.469,38
CARPEGNA	PU	30.331,67
CARTOCETO	PU	133.660,45
COLBORDOLO	PU	156.192,15
FANO	PU	1.770.558,63
FERMIGNANO	PU	78.134,43
FOSSOMBRONE	PU	122.286,64
FRATTE ROSA	PU	9.562,76
FRONTINO	PU	2.217,84
FRONTONE	PU	13.620,94
GABICCE MARE	PU	179.707,33
GRADARA	PU	221.649,65
ISOLA DEL PIANO	PU	13.905,46
LUNANO	PU	15.117,52
MACERATA FELTRIA	PU	34.412,96
MERCATELLO SUL METAURO	PU	11.920,89
MERCATINO CONCA	PU	16.632,23
MOMBAROCCIO	PU	36.789,84
MONDAVIO	PU	59.999,25
MONDOLFO	PU	218.710,17
MONTECALVO IN FOGLIA	PU	48.950,64
MONTE CERIGNONE	PU	6.193,14
MONTECICCARDO	PU	47.584,28
MONTECOPIOLO	PU	10.662,15
MONTEFELCINO	PU	32.297,61



COMUNE	PROV.	Importo Contributo definito dal D.M.
MONTE GRIMANO TERME	PU	12.187,24
MONTELABBATE	PU	184.970,57
MONTEMAGGIORE AL METAURO	PU	53.003,83
MONTE PORZIO	PU	42.155,66
ORCIANO DI PESARO	PU	42.766,34
PEGLIO	PU	13.334,76
PERGOLA	PU	87.027,46
PESARO	PU	2.127.361,86
PETRIANO	PU	40.287,97
PIAGGE	PU	29.758,58
PIANDIMELETO	PU	23.085,80
PIETRARUBBIA	PU	4.960,25
PIOBBICO	PU	18.206,07
SALTARA	PU	99.916,92
SAN COSTANZO	PU	226.502,94
SAN GIORGIO DI PESARO	PU	54.977,21
SAN LORENZO IN CAMPO	PU	34.054,48
SANT'ANGELO IN LIZZOLA	PU	191.109,78
SANT'ANGELO IN VADO	PU	41.951,28
SANT'IPPOLITO	PU	13.817,23
SASSOCORVARO	PU	42.243,30
SASSOFELTRIO	PU	11.505,92
SERRA SANT'ABBONDIO	PU	14.017,32
SERRUNGARINA	PU	14.105,96
TAVOLETO	PU	4.795,19
TAVULLIA	PU	116.118,87
URBANIA	PU	108.750,82
URBINO	PU	378.582,19
ALTDONA	FM	59.394,23
AMANDOLA	FM	36.894,24
BELMONTE PICENO	FM	5.611,39
CAMPFILONE	FM	36.991,90
FALERONE	FM	51.826,16
FERMO	FM	990.328,10
FRANCAVILLA D'ETE	FM	32.650,19
GROTTAZZOLINA	FM	18.406,10
LAPEDONA	FM	14.567,90
MAGLIANO DI TENNA	FM	11.767,52
MASSA FERMANA	FM	18.070,59
MONSAMPietro MORICO	FM	7.637,43
MONTAPPONE	FM	18.779,54
MONTEFALCONE APPENNINO	FM	2.832,90
MONTEFORTINO	FM	8.930,28
MONTE GIBERTO	FM	6.540,77
MONTEGIORGIO	FM	66.824,21
MONTEGRANARO	FM	358.429,99
MONTELEONE DI FERMO	FM	6.976,77
MONTEPARO	FM	8.549,71
MONTE RINALDO	FM	9.696,37
MONTERUBBIANO	FM	26.987,59
MONTE SAN PIETRANGELI	FM	57.049,07
MONTE URANO	FM	232.071,47
MONTE VIDON COMBATTE	FM	7.672,39
MONTE VIDON CORRADO	FM	12.477,98
MONTOTTONNE	FM	12.346,13
MORESCO	FM	8.155,59
ORTEZZANO	FM	10.623,16
PEDASO	FM	33.383,10
PETRITOLI	FM	26.537,42
PONZANO DI FERMO	FM	21.371,09
PORTO SAN GIORGIO	FM	352.725,85
PORTO SANT'ELPIDIO	FM	571.657,53
RAPAGNANO	FM	43.971,93
SANTA VITTORIA IN MATENANO	FM	7.645,15
SANT'ELPIDIO A MARE	FM	341.062,31
SERVIGLIANO	FM	27.217,24
SMERILLO	FM	2.231,08
TORRE SAN PATRIZIO	FM	36.195,78
ACQUAFONDATA	FR	1.543,13
ACUTO	FR	19.208,84
ALATRI	FR	641.752,76
ALVITO	FR	59.651,07
AMASENO	FR	61.152,11
ANAGNI	FR	501.655,10
AQUINO	FR	58.780,39
ARCE	FR	69.229,66
ARNARA	FR	53.217,20
ARPINO	FR	252.933,96
ATINA	FR	93.210,01
AUSONIA	FR	26.509,42
BELMONTE CASTELLO	FR	7.617,74
BOVILLE ERNICA	FR	264.625,23
BROCCOSTELLA	FR	87.291,83

COMUNE	PROV.	Importo Contributo definito dal D.M.
CAMPOLI APPENNINO	FR	12.511,82
CASALATTICO	FR	11.740,03
CASALVIERI	FR	60.688,22
CASSINO	FR	1.219.632,46
CASTELLIRI	FR	78.379,07
CASTELNUOVO PARANO	FR	7.558,47
CASTROCIELO	FR	53.390,56
CASTRO DEI VOLSCI	FR	73.268,16
CECCANO	FR	190.751,63
CEPRANO	FR	203.031,27
CERVARO	FR	142.522,58
COLFELICE	FR	27.291,16
COLLEPARDO	FR	6.329,20
COLLE SAN MAGNO	FR	12.412,05
CORENO AUSONIO	FR	9.041,60
ESPERIA	FR	41.557,41
FALVATERRA	FR	8.661,04
FERENTINO	FR	358.142,24
FILETTINO	FR	6.360,30
FIUGGI	FR	378.181,96
FONTANA LIRI	FR	41.924,88
FONTECHIARI	FR	18.943,72
FROSINONE	FR	1.164.716,14
FUMONE	FR	24.304,25
GALLINARO	FR	20.183,57
GIULIANO DI ROMA	FR	26.037,02
GUARCINO	FR	13.589,47
ISOLA DEL LIRI	FR	339.928,23
MONTE SAN GIOVANNI CAMPANO	FR	184.636,71
MOROLO	FR	77.820,80
PALIANO	FR	151.016,82
PASTENA	FR	42.872,45
PATRICA	FR	56.560,60
PESCOSOLIDO	FR	26.865,60
PICINISCO	FR	36.196,20
PICO	FR	74.747,17
PIEDIMONTE SAN GERMANO	FR	62.670,29
PIGLIO	FR	57.681,77
PIGNATARO INTERAMNA	FR	20.730,49
POFI	FR	107.649,23
PONTECORVO	FR	167.846,27
POSTA FIBRENO	FR	26.581,66
RIPI	FR	178.081,59
ROCCA D'ARCE	FR	4.776,49
ROCCASECCA	FR	114.522,17
SAN BIAGIO SARACINISCO	FR	4.626,16
SAN DONATO VAL DI COMINO	FR	24.926,45
SAN GIORGIO A LIRI	FR	90.134,13
SAN GIOVANNI INCARICO	FR	17.837,70
SANT'AMBROGIO SUL GARIGLIANO	FR	9.234,19
SANT'ANDREA DEL GARIGLIANO	FR	13.297,50
SANT'APOLLINARE	FR	20.847,68
SANT'ELIA FIUMERAPIDO	FR	146.872,16
SANTOPADRE	FR	2.886,48
SAN VITTORE DEL LAZIO	FR	27.919,94
SERRONE	FR	74.447,47
SETTEFRATI	FR	10.671,34
SGURGOLA	FR	35.600,94
SORA	FR	630.095,00
STRANGOLAGALLI	FR	56.653,72
SUPINO	FR	97.897,51
TERELLE	FR	1.305,20
TORRE CAJETANI	FR	13.571,43
TORRICE	FR	114.601,04
TREVI NEL LAZIO	FR	21.973,16
TRIVIGLIANO	FR	34.404,30
VALLECORSIA	FR	41.806,27
VALLEMAIO	FR	7.877,54
VALLEROTONDA	FR	13.294,70
VEROLI	FR	482.226,26
VICALVI	FR	13.608,23
VICO NEL LAZIO	FR	14.885,46
VILLA LATINA	FR	27.020,72
VILLA SANTA LUCIA	FR	25.487,83
VILLA SANTO STEFANO	FR	21.806,43
VITICUSO	FR	1.173,85
APRILIA	LT	2.515.806,25
BASSIANO	LT	17.168,00
CAMPODIMELE	LT	8.200,63
CASTELFORTE	LT	67.477,42
CISTERNA DI LATINA	LT	1.472.562,66
CORI	LT	46.410,33
FONDI	LT	1.360.947,20




COMUNE	PROV.	Importo Contributo definito dal D.M.
FORMIA	LT	1.057.953,76
GAETA	LT	378.330,84
ITRI	LT	156.078,13
LATINA	LT	3.980.337,88
LENOLA	LT	77.030,96
MAENZA	LT	23.353,99
MINTURNO	LT	316.248,93
MONTE SAN BIAGIO	LT	167.136,49
NORMA	LT	75.756,20
PONTINIA	LT	807.145,99
PONZA	LT	134.318,18
PRIVERNO	LT	149.184,81
PROSEDI	LT	8.607,02
ROCCAGORGA	LT	18.813,11
ROCCA MASSIMA	LT	13.976,67
ROCCASECCA DEI VOLSCI	LT	6.854,63
SABAUDIA	LT	1.341.652,39
SAN FELICE CIRCEO	LT	468.738,69
SANTI COSMA E DAMIANO	LT	95.334,18
SERMONETA	LT	370.006,22
SEZZE	LT	435.473,51
SONNINO	LT	36.003,65
SPERLONGA	LT	99.285,36
SPIGNO SATURNIA	LT	66.878,30
TERRACINA	LT	3.006.456,15
VENTOTENE	LT	25.805,27
ACCUMOLI	RI	7.738,30
AMATRICE	RI	18.141,26
ANTRODOCO	RI	66.638,48
ASCREA	RI	2.225,47
BELMONTE IN SABINA	RI	8.421,99
BORBONA	RI	4.639,55
BORGO VELINO	RI	12.558,07
BORGOROSE	RI	28.812,14
CANTALICE	RI	38.695,65
CANTALUPO IN SABINA	RI	24.885,71
CASAPROTA	RI	9.957,33
CASPERIA	RI	19.340,50
CASTEL DI TORA	RI	693,98
CASTELNUOVO DI FARFA	RI	27.738,25
CASTEL SANT'ANGELO	RI	12.661,80
CITTADUCALE	RI	229.431,27
CITTAREALE	RI	4.732,36
COLLALTO SABINO	RI	2.792,02
COLLE DI TORA	RI	1.922,43
COLLEGIOVE	RI	1.202,97
COLLEVECCHIO	RI	43.950,08
COLLI SUL VELINO	RI	3.394,22
CONCERVIANO	RI	1.953,22
CONFIGNI	RI	8.147,16
CONTIGLIANO	RI	105.146,75
COTTANELLO	RI	6.666,43
FARA IN SABINA	RI	271.887,04
FIAMIGNANO	RI	5.715,91
FORANO	RI	27.873,24
FRASSO SABINO	RI	10.707,71
GRECCIO	RI	22.860,60
LABRO	RI	5.077,46
LEONESSA	RI	52.185,80
LONGONE SABINO	RI	7.341,69
MAGLIANO SABINA	RI	76.432,05
MARCESELLI	RI	672,03
MICIGLIANO	RI	963,01
MOMPEO	RI	16.179,98
MONTASOLA	RI	3.122,16
MONTEBUONO	RI	12.429,57
MONTELEONE SABINO	RI	14.630,15
MONTENERO SABINO	RI	3.258,35
MONTE SAN GIOVANNI IN SABINA	RI	14.759,61
MONTEPOLI DI SABINA	RI	108.400,92
MORRO REATINO	RI	3.026,61
NESPOLO	RI	875,07
ORVINIO	RI	3.154,79
PAGANICO SABINO	RI	1.289,42
PESCOROCCHIANO	RI	8.556,43
PETRELLA SALTO	RI	5.052,34
POGGIO BUSTONE	RI	9.389,07
POGGIO CATINO	RI	22.239,40
POGGIO MIRTETO	RI	87.371,50
POGGIO MOIANO	RI	25.621,71
POGGIO NATIVO	RI	31.673,02
POGGIO SAN LORENZO	RI	9.634,76
POSTA	RI	3.797,66

COMUNE	PROV.	Importo Contributo definito dal D.M.
POZZAGLIA SABINA	RI	1.219,06
RIETI	RI	2.723.216,49
RIVODUTRI	RI	6.791,73
ROCCANTICA	RI	6.945,72
ROCCA SINIBALDA	RI	10.272,14
SALISANO	RI	3.996,80
SCANDRIGLIA	RI	55.328,26
SELCI	RI	12.539,78
STIMIGLIANO	RI	12.121,00
TARANO	RI	29.957,85
TOFFIA	RI	11.455,59
TORRICELLA IN SABINA	RI	25.489,23
TORRI IN SABINA	RI	16.496,06
TURANIA	RI	2.230,51
VACONE	RI	2.707,43
VARCO SABINO	RI	1.508,20
AFFILE	RM	10.390,20
AGOSTA	RM	21.534,78
ALBANO LAZIALE	RM	1.928.415,36
ALLUMIERE	RM	68.374,68
ANGUILLARA SABAZIA	RM	1.034.752,43
ANTICOLI CORRADO	RM	15.952,34
ANZIO	RM	2.708.356,12
ARCINAZZO ROMANO	RM	24.150,47
ARDEA	RM	1.886.793,86
ARICCIA	RM	729.966,18
ARSOLI	RM	41.464,32
ARTENA	RM	374.826,02
BELLEGRA	RM	33.188,87
BRACCIANO	RM	1.077.615,16
CAMERATA NUOVA	RM	5.918,31
CAMPAGNANO DI ROMA	RM	684.613,59
CANALE MONTERANO	RM	164.619,03
CANTERANO	RM	3.220,13
CAPENA	RM	434.323,94
CAPRANICA PRENESTINA	RM	1.161,26
CARPINETO ROMANO	RM	64.085,14
CASAPE	RM	9.013,57
CASTEL GANDOLFO	RM	258.021,51
CASTEL MADAMA	RM	133.093,16
CASTELNUOVO DI PORTO	RM	353.879,27
CASTEL SAN PIETRO ROMANO	RM	10.958,25
CAVE	RM	343.358,76
CERRETO LAZIALE	RM	7.447,95
CERVARA DI ROMA	RM	12.698,64
CERVETERI	RM	2.194.615,09
CIAMPINO	RM	1.553.692,60
CICILIANO	RM	22.504,96
CINETO ROMANO	RM	9.504,39
CIVITAVECCHIA	RM	2.983.395,90
CIVITELLA SAN PAOLO	RM	84.704,55
COLLEFERRO	RM	244.087,60
COLONNA	RM	166.897,20
FIANO ROMANO	RM	679.783,59
FILACCIANO	RM	15.387,48
FIUMICINO	RM	3.729.406,11
FONTE NUOVA	RM	793.145,93
FORMELLO	RM	1.240.122,57
FRASCATI	RM	1.522.383,88
GALLICANO NEL LAZIO	RM	111.354,99
GAVIGNANO	RM	22.395,89
GENAZZANO	RM	94.879,51
GENZANO DI ROMA	RM	1.335.958,60
GERANO	RM	25.536,56
GORGA	RM	8.874,98
GROTTFERRATA	RM	1.882.897,76
GUIDONIA MONTECELIO	RM	2.534.633,45
JENNE	RM	4.384,77
LABICO	RM	230.650,88
LADISPOLI	RM	2.382.051,89
LANUVIO	RM	551.612,95
LARIANO	RM	351.626,41
LICENZA	RM	3.581,65
MAGLIANO ROMANO	RM	38.722,22
MANDELA	RM	33.082,64
MANZIANA	RM	461.170,57
MARANO EQUO	RM	10.494,24
MARCELLINA	RM	140.633,47
MARINO	RM	1.892.912,50
MAZZANO ROMANO	RM	206.132,22
MENTANA	RM	1.145.412,75
MONTECOMPATRI	RM	453.202,41
MONTEFLAVIO	RM	16.065,89



COMUNE	PROV.	Importo Contributo definito dal D.M.
MONTELANICO	RM	14.262,01
MONTELIBRETTI	RM	137.662,53
MONTE PORZIO CATONE	RM	619.169,60
MONTEROTONDO	RM	2.059.447,36
MONTORIO ROMANO	RM	22.644,48
MORICONE	RM	26.510,18
MORLUPO	RM	389.022,85
NAZZANO	RM	45.647,09
NEMI	RM	91.288,87
NEROLA	RM	43.370,75
NETTUNO	RM	2.431.205,52
OLEVANO ROMANO	RM	154.322,36
PALESTRINA	RM	787.195,38
PALOMBARA SABINA	RM	306.671,43
PERCILE	RM	958,11
PISONIANO	RM	21.280,86
POLI	RM	22.275,47
POMEZIA	RM	2.600.218,47
PONZANO ROMANO	RM	20.902,95
RIANO	RM	258.015,54
RIGNANO FLAMINIO	RM	457.095,24
RIOFREDDO	RM	10.663,65
ROCCA CANTERANO	RM	973,85
ROCCA DI CAVE	RM	13.859,50
ROCCA DI PAPA	RM	705.633,30
ROCCAGIOVINE	RM	6.145,62
ROCCA PRIORA	RM	803.525,59
ROCCA SANTO STEFANO	RM	2.515,44
ROIATE	RM	4.087,38
ROMA	RM	290.468.645,65
ROVIANO	RM	21.997,36
SACROFANO	RM	694.091,00
SAMBUCI	RM	10.153,85
SAN CESAREO	RM	592.365,29
SAN GREGORIO DA SASSOLA	RM	14.690,73
SAN POLO DEI CAVALIERI	RM	56.927,67
SANTA MARINELLA	RM	1.094.321,69
SANT'ANGELO ROMANO	RM	220.982,03
SANT'ORESTE	RM	129.080,38
SAN VITO ROMANO	RM	101.298,12
SARACINESCO	RM	5.118,38
SEGNI	RM	117.166,83
SUBIACO	RM	177.924,83
TIVOLI	RM	2.173.889,47
TOLFA	RM	121.130,94
TORRITA TIBERINA	RM	51.541,70
TREVIGNANO ROMANO	RM	305.545,55
VALLEPIETRA	RM	837,14
VALLINFREDA	RM	6.238,12
VALMONTONE	RM	321.563,21
VELLETRI	RM	1.944.196,25
VICOVARO	RM	25.812,73
VIVARO ROMANO	RM	886,11
ZAGAROLO	RM	649.696,30
ACQUAPENDENTE	VT	189.342,69
ARLENA DI CASTRO	VT	20.429,65
BAGNOREGIO	VT	123.980,42
BARBARANO ROMANO	VT	20.464,44
BASSANO IN TEVERINA	VT	39.499,01
BASSANO ROMANO	VT	197.991,97
BLERA	VT	81.981,37
BOLSENA	VT	162.529,68
BOMARZO	VT	49.507,02
CALCATA	VT	24.141,29
CANEPINA	VT	41.795,93
CANINO	VT	138.581,13
CAPODIMONTE	VT	58.576,13
CAPRANICA	VT	175.199,82
CAPRAROLA	VT	158.482,55
CARBOGNANO	VT	43.037,25
CASTEL SANT'ELIA	VT	59.916,29
CASTIGLIONE IN TEVERINA	VT	50.929,90
CELLENO	VT	38.424,00
CELLERE	VT	33.240,00
CIVITA CASTELLANA	VT	568.827,80
CIVITELLA D'AGLIANO	VT	30.869,25
CORCHIANO	VT	75.412,15
FABRICA DI ROMA	VT	300.566,34
FALERIA	VT	41.881,37
FARNESE	VT	37.329,12
GALLESE	VT	69.535,36
GRADOLI	VT	28.005,32
GRAFFIGNANO	VT	52.439,38

COMUNE	PROV.	Importo Contributo definito dal D.M.
GROTTE DI CASTRO	VT	67.329,51
ISCHIA DI CASTRO	VT	71.026,05
LATERA	VT	14.656,13
LUBRIANO	VT	26.909,63
MARTA	VT	63.829,64
MONTALTO DI CASTRO	VT	839.738,63
MONTEFIASCONE	VT	399.827,67
MONTE ROMANO	VT	75.795,94
MONTEROSI	VT	151.644,22
NEPI	VT	512.339,97
ONANO	VT	23.438,10
ORIOLO ROMANO	VT	159.920,16
ORTE	VT	309.587,53
PIANSANO	VT	36.627,98
PROCENO	VT	12.328,65
RONCIGLIONE	VT	326.049,37
SAN LORENZO NUOVO	VT	59.513,87
SORIANO NEL CIMINO	VT	173.985,34
SUTRI	VT	314.948,21
TARQUINIA	VT	1.653.407,32
TESSENNANO	VT	8.776,05
TUSCANIA	VT	533.458,59
VALENTANO	VT	91.408,91
VALLERANO	VT	90.600,41
VASANELLO	VT	58.725,59
VEJANO	VT	61.808,08
VETRALLA	VT	626.374,06
VIGNANELLO	VT	68.820,55
VILLA SAN GIOVANNI IN TUSCIA	VT	30.585,51
VITERBO	VT	2.699.987,81
VITORCHIANO	VT	186.215,24
ALTINO	CH	49.941,18
ARCHI	CH	42.829,16
ARI	CH	33.939,56
ARIELLI	CH	11.879,33
ATESSA	CH	369.197,60
BOMBA	CH	12.724,64
BORRELLO	CH	4.292,56
BUCCHIANICO	CH	202.134,96
CANOSA SANNITA	CH	32.624,31
CARPINETO SINELLO	CH	6.448,31
CARUNCHIO	CH	9.664,17
CASACANDITELLA	CH	44.438,85
CASALANGUIDA	CH	17.625,45
CASALBORDINO	CH	158.499,64
CASALINCONTRADA	CH	94.521,70
CASOLI	CH	109.703,60
CASTEL FRENTANO	CH	124.157,53
CASTELGUIDONE	CH	2.638,23
CASTIGLIONE MESSER MARINO	CH	16.760,57
CELENZA SUL TRIGNO	CH	13.789,45
CHIETI	CH	1.747.167,38
CIVITALUPARELLA	CH	2.652,31
CIVITELLA MESSER RAIMONDO	CH	22.234,31
COLLEDIMACINE	CH	3.418,59
COLLEDIMEZZO	CH	8.724,08
CRECCHIO	CH	189.199,31
CUPELLO	CH	83.990,35
DOGLIOLA	CH	2.529,31
FALLO	CH	1.521,90
FARA FILIORUM PETRI	CH	55.535,46
FARA SAN MARTINO	CH	39.634,83
FILETTO	CH	22.526,87
FOSSACESIA	CH	223.477,11
FRAINE	CH	3.247,85
FRANCAVILLA AL MARE	CH	690.560,73
FRESAGRAN DINARIA	CH	9.070,83
FRISA	CH	68.461,46
FURCI	CH	8.939,49
GAMBERALE	CH	2.425,53
GESSOPALENA	CH	20.832,89
GISSI	CH	56.477,21
GIULIANO TEATINO	CH	49.725,06
GUARDIAGRELE	CH	38.518,74
GUILMI	CH	2.312,57
LAMA DEI PELIGNI	CH	16.052,99
LANCIANO	CH	1.268.308,18
LENTELLA	CH	9.443,00
LETTOPALENA	CH	1.949,27
LISCIA	CH	6.506,88
MIGLIANICO	CH	261.212,56
MONTAZZOLI	CH	14.071,31
MONTEBELLO SUL SANGRO	CH	779,63




COMUNE	PROV.	Importo Contributo definito dal D.M.
MONTEFERRANTE	CH	1.381,33
MONTELAPIANO	CH	4.158,87
MONTENERODOMO	CH	11.897,41
MONTEODORISIO	CH	59.701,83
MOZZAGROGNA	CH	47.178,81
ORSOGNA	CH	102.858,10
ORTONA	CH	811.850,57
PAGLIETA	CH	144.233,67
PALENA	CH	20.251,51
PALMOLI	CH	7.171,84
PALOMBARO	CH	16.225,68
PENNADOMO	CH	2.737,81
PENNAPIEDIMONTE	CH	6.307,40
PERANO	CH	19.627,95
PIETRAFERRAZZANA	CH	1.213,13
PIZZOFERRATO	CH	12.351,12
POGGIOFIORITO	CH	27.265,12
POLLUTRI	CH	109.104,13
PRETORO	CH	15.586,23
QUADRI	CH	8.498,28
RAPINO	CH	17.570,70
RIPA TEATINA	CH	151.368,20
ROCCAMONTEPIANO	CH	21.123,35
ROCCA SAN GIOVANNI	CH	110.564,09
ROCCASCALEGNA	CH	18.550,16
ROCCASPINALVETI	CH	23.062,34
ROILO DEL SANGRO	CH	2.388,70
ROSELLO	CH	3.592,12
SAN BUONO	CH	9.445,46
SAN GIOVANNI LIPIONI	CH	2.069,12
SAN GIOVANNI TEATINO	CH	424.129,70
SAN MARTINO SULLA MARRUCINA	CH	20.784,67
SAN SALVO	CH	530.840,87
SANTA MARIA IMBARO	CH	30.144,11
SANT'EUSANIO DEL SANGRO	CH	48.166,22
SAN VITO CHIETINO	CH	148.683,88
SCERNI	CH	87.698,44
SCHIAVI DI ABRUZZO	CH	12.178,65
TARANTA PELIGNA	CH	8.587,66
TOLLO	CH	223.157,25
TORINO DI SANGRO	CH	111.963,96
TORNARECCIO	CH	38.242,35
TORREBRUNA	CH	7.465,54
TORREVECCHIA TEATINA	CH	80.359,93
TORRICELLA PELIGNA	CH	26.003,40
TREGLIO	CH	28.526,67
TUFILLO	CH	4.462,32
VACRI	CH	61.124,29
VASTO	CH	1.357.480,31
VILLALFONSINA	CH	40.205,58
VILLAMAGNA	CH	89.957,48
VILLA SANTA MARIA	CH	39.777,43
ACCIANO	AQ	5.092,38
AIELLI	AQ	26.266,87
ALFEDENA	AQ	13.454,64
ANVERSA DEGLI ABRUZZI	AQ	6.591,14
ATELETA	AQ	19.993,98
AVEZZANO	AQ	888.460,64
BALSORANO	AQ	32.770,72
BARETE	AQ	12.944,14
BARISCIANO	AQ	31.653,75
BARREA	AQ	7.331,02
BISEGNA	AQ	3.132,60
BUGNARA	AQ	27.704,27
CAGNANO AMITERNO	AQ	17.629,71
CALASCIO	AQ	997,69
CAMPO DI GIOVE	AQ	28.084,59
CAMPOTOSTO	AQ	4.346,93
CANISTRO	AQ	12.803,16
CANSANO	AQ	6.172,10
CAPESTRANO	AQ	14.336,65
CAPISTRELLO	AQ	151.917,27
CAPITIGNANO	AQ	12.487,05
CAPORCIANO	AQ	3.739,73
CAPPADOCIA	AQ	11.890,20
CARAPELLE CALVISIO	AQ	1.310,83
CARSOLI	AQ	73.724,42
CASTEL DEL MONTE	AQ	6.348,01
CASTEL DI IERI	AQ	7.393,17
CASTEL DI SANGRO	AQ	131.832,61
CASTELLAFIUME	AQ	6.791,36
CASTELVECCHIO CALVISIO	AQ	1.892,40
CASTELVECCHIO SUBEQUO	AQ	13.963,12

COMUNE	PROV.	Importo Contributo definito dal D.M.
CELANO	AQ	137.329,92
CERCHIO	AQ	21.355,40
CIVITA D'ANTINO	AQ	9.243,93
CIVITELLA ALFEDENA	AQ	6.031,19
CIVITELLA ROVETO	AQ	34.660,27
COCULLO	AQ	2.975,10
COLLARMELE	AQ	4.401,91
COLLELONGO	AQ	25.038,24
COLLEPIETRO	AQ	1.751,60
CORFINIO	AQ	43.704,73
FAGNANO ALTO	AQ	6.287,09
FONTECCHIO	AQ	3.243,98
FOSSA	AQ	10.093,31
GAGLIANO ATERNO	AQ	1.999,17
GIOIA DEI MARSII	AQ	20.131,45
GORIANO SICOLI	AQ	4.731,43
INTRODACQUA	AQ	65.277,77
L'AQUILA	AQ	1.514.883,61
LECCE NEI MARSII	AQ	15.338,86
LUCO DEI MARSII	AQ	33.508,70
LUCOLI	AQ	18.677,11
MAGLIANO DE' MARSII	AQ	49.609,05
MASSA D'ALBE	AQ	36.269,92
MOLINA ATERNO	AQ	4.630,43
MONTEREALE	AQ	46.660,87
MORINO	AQ	26.067,83
NAVELLI	AQ	7.422,92
OCRE	AQ	30.275,22
OFENA	AQ	10.268,35
OPI	AQ	4.160,35
ORICOLA	AQ	6.150,50
ORTONA DEI MARSII	AQ	12.192,19
ORTUCCHIO	AQ	22.630,37
OVINDOLI	AQ	23.337,06
PACENTRO	AQ	27.334,22
PERETO	AQ	10.565,76
PESCASSEROLI	AQ	54.230,18
PESCINA	AQ	57.522,78
PESCOCOSTANZO	AQ	27.154,50
PETTORANO SUL GIZIO	AQ	20.173,04
PIZZOLI	AQ	56.432,94
POGGIO PICENZE	AQ	20.328,82
PRATA D'ANSIDONIA	AQ	9.393,14
PRATOLA PELIGNA	AQ	208.435,48
PREZZA	AQ	17.991,76
RAIANO	AQ	91.011,94
RIVISONDOLI	AQ	12.646,35
ROCCACASALE	AQ	25.743,37
ROCCA DI BOTTE	AQ	16.799,95
ROCCA DI CAMBIO	AQ	10.877,28
ROCCA DI MEZZO	AQ	45.261,18
ROCCA PIA	AQ	1.172,45
ROCCARASO	AQ	50.957,13
SAN BENEDETTO DEI MARSII	AQ	35.045,81
SAN BENEDETTO IN PERILLIS	AQ	2.200,80
SAN DEMETRIO NE' VESTINI	AQ	35.179,10
SAN PIO DELLE CAMERE	AQ	9.284,88
SANTE MARIE	AQ	17.161,00
SANT'EUSANIO FORCONESE	AQ	4.151,90
SANTO STEFANO DI SESSANIO	AQ	1.382,77
SAN VINCENZO VALLE ROVETO	AQ	24.464,41
SCANNO	AQ	56.976,56
SCONTRONE	AQ	8.332,11
SCOPPITO	AQ	86.313,15
SCURCOLA MARSICANA	AQ	32.783,33
SECINARO	AQ	3.835,48
SULMONA	AQ	750.831,40
TAGLIACOZZO	AQ	103.822,17
TIONE DEGLI ABRUZZI	AQ	2.550,26
TORNIMPARTE	AQ	112.744,87
TRASACCO	AQ	83.029,23
VILLALAGO	AQ	18.187,11
VILLA SANTA LUCIA DEGLI ABRUZZI	AQ	3.382,30
VILLA SANT'ANGELO	AQ	5.541,07
VILLAVALLELONGA	AQ	5.316,01
VILLETTA BARREA	AQ	9.729,22
VITTORITO	AQ	43.287,22
ABBATEGGIO	PE	6.172,47
ALANNO	PE	53.878,28
BOLOGNANO	PE	20.806,15
BRITTOLE	PE	6.306,16
BUSSI SUL TIRINO	PE	23.520,30
CAPPELLE SUL TAVO	PE	75.838,45



COMUNE	PROV.	Importo Contributo definito dal D.M.
CARAMANICO TERME	PE	28.764,46
CARPINETO DELLA NORA	PE	6.548,63
CASTIGLIONE A CASAURIA	PE	15.587,69
CATIGNANO	PE	23.367,92
CEPAGATTI	PE	312.758,04
CITTA' SANT'ANGELO	PE	555.842,65
CIVITAQUANA	PE	22.083,39
CIVITELLA CASANOVA	PE	23.444,71
COLLECORVINO	PE	180.060,68
CORVARA	PE	3.903,99
CUGNOLI	PE	31.149,54
ELICE	PE	40.410,77
FARINDOLA	PE	26.011,93
LETTOMANOPPELLO	PE	25.705,17
LORETO APRUTINO	PE	272.702,66
MANOPPELLO	PE	81.536,56
MONTEBELLO DI BERTONA	PE	12.936,18
MONTE SILVANO	PE	738.039,04
MOSCUFO	PE	79.294,36
NOCCIANO	PE	36.271,33
PENNE	PE	212.248,49
PESCARA	PE	4.513.492,50
PESCOSANSONESCO	PE	2.292,45
PIANELLA	PE	368.450,59
PICCIANO	PE	15.317,41
PIETRANICO	PE	6.859,34
POPOLI	PE	91.034,08
ROCCAMORICE	PE	13.679,93
ROSCIANO	PE	108.678,26
SALLE	PE	5.114,32
SANT'EUFEMIA A MAIELLA	PE	3.462,44
SAN VALENTINO IN ABRUZZO CITERIORE	PE	22.127,44
SCAFA	PE	57.466,42
SERRAMONACESCA	PE	4.971,56
SPOLTORE	PE	388.754,39
TOCCO DA CASAURIA	PE	35.806,72
TORRE DE' PASSERI	PE	43.973,41
TURRIVALIGNANI	PE	9.531,13
VICOLI	PE	5.731,86
VILLA CELIERA	PE	9.627,87
ALBA ADRIATICA	TE	342.028,90
ANCARANO	TE	30.886,06
ARSITA	TE	10.320,03
ATRI	TE	243.356,15
BASCIANO	TE	36.581,78
BELLANTE	TE	127.881,72
BISENTI	TE	55.674,95
CAMPLI	TE	67.707,64
CANZANO	TE	39.278,75
CASTEL CASTAGNA	TE	4.700,99
CASTELLALTO	TE	145.764,59
CASTELLI	TE	16.385,53
CASTIGLIONE MESSER RAIMONDO	TE	73.430,16
CASTILENTI	TE	36.978,07
CELLINO ATTANASIO	TE	40.996,14
CERMIGNANO	TE	17.627,36
CIVITELLA DEL TRONTO	TE	64.918,14
COLLEDARA	TE	32.146,69
COLONNELLA	TE	66.399,38
CONTROGUERRA	TE	49.421,35
CORROPOLI	TE	126.337,45
CORTINO	TE	10.314,67
CROGNALETO	TE	8.007,55
FANO ADRIANO	TE	3.485,49
GIULIANOVA	TE	719.998,63
ISOLA DEL GRAN SASSO D'ITALIA	TE	63.572,60
MARTINSICURO	TE	417.758,63
MONTEFINO	TE	25.367,37
MONTORIO AL VOMANO	TE	102.344,83
MORRO D'ORO	TE	98.947,69
MOSCIANO SANT'ANGELO	TE	340.237,40
NERETO	TE	63.379,75
NOTARESCO	TE	150.155,40
PENNA SANT'ANDREA	TE	15.541,58
PIETRACAMELA	TE	2.425,66
PINETO	TE	400.838,50
ROCCA SANTA MARIA	TE	6.062,93
ROSETO DEGLI ABRUZZI	TE	666.787,42
SANT'EGIDIO ALLA VIBRATA	TE	188.340,45
SANT'OMERO	TE	122.993,67
SILVI	TE	449.479,96
TERAMO	TE	1.782.309,64

COMUNE	PROV.	Importo Contributo definito dal D.M.
TORANO NUOVO	TE	32.476,14
TORRICELLA SICURA	TE	50.419,48
TORTORETO	TE	328.647,54
TOSSICIA	TE	18.629,90
VALLE CASTELLANA	TE	3.882,91
ACQUAVIVA COLLECROCE	CB	5.742,54
BARANELLO	CB	73.797,49
BOJANO	CB	171.559,99
BONEFRO	CB	15.149,93
BUSSO	CB	23.978,01
CAMPOBASSO	CB	2.694.343,08
CAMPOCHIARO	CB	3.305,32
CAMPODIPIETRA	CB	43.235,23
CAMPOLIETO	CB	6.415,30
CAMPOMARINO	CB	153.791,77
CASALENDA	CB	32.545,15
CASALCIPRANO	CB	4.638,38
CASTELBOTTACCIO	CB	3.112,86
CASTELLINO DEL BIFERNO	CB	3.173,46
CASTELMAURO	CB	13.093,91
CASTROPIGNANO	CB	13.831,53
CERCEMAGGIORE	CB	53.385,57
CERCEPICCOLA	CB	10.929,57
CIVITACAMPOMARANO	CB	1.259,78
COLLE D'ANCHISE	CB	13.489,58
COLLETORTO	CB	23.883,53
DURONIA	CB	6.693,83
FERRAZZANO	CB	155.162,36
FOSSALTO	CB	14.932,14
GAMBATESA	CB	26.275,62
GILDONE	CB	11.437,62
GUARDIAFIERA	CB	10.381,07
GUARDIAREGIA	CB	4.283,58
GUGLIONESI	CB	92.692,44
JELSI	CB	20.000,73
LARINO	CB	177.080,16
LIMOSANO	CB	5.374,86
LUCITO	CB	6.351,07
LUPARA	CB	2.897,17
MACCHIA VALFORTORE	CB	2.540,39
MAFALDA	CB	26.076,18
MATRICE	CB	16.558,21
MIRABELLO SANNITICO	CB	66.971,66
MOLISE	CB	3.291,58
MONACILIONI	CB	1.436,72
MONTAGANO	CB	15.409,34
MONTECILFONE	CB	28.201,07
MONTEFALCONE NEL SANNIO	CB	11.383,54
MONTELONGO	CB	7.788,73
MONTEMITRO	CB	2.920,49
MONTENERO DI BISACCIA	CB	77.710,43
MONTORIO NEI FRENTANI	CB	5.326,85
MORRONE DEL SANNIO	CB	1.218,35
ORATINO	CB	31.391,86
PALATA	CB	17.686,79
PETACCIATO	CB	76.605,26
PETRELLA TIFERNINA	CB	14.829,41
PIETRACATELLA	CB	7.142,78
PIETRACUPA	CB	2.703,54
PORTOCANNONE	CB	39.620,31
PROVVIDENTI	CB	329,72
RICCIA	CB	83.674,00
RIPABOTTONI	CB	1.613,58
RIPALIMOSANI	CB	86.857,81
ROCCAVIVARA	CB	4.032,29
ROTELLO	CB	31.351,99
SALCITO	CB	5.967,32
SAN BIASE	CB	951,60
SAN FELICE DEL MOLISE	CB	9.021,68
SAN GIACOMO DEGLI SCHIAVONI	CB	65.811,17
SAN GIOVANNI IN GALDO	CB	6.747,31
SAN GIULIANO DEL SANNIO	CB	15.381,95
SAN GIULIANO DI PUGLIA	CB	7.136,54
SAN MARTINO IN PENSILIS	CB	82.148,86
SAN MASSIMO	CB	10.055,84
SAN POLO MATESE	CB	4.573,58
SANTA CROCE DI MAGLIANO	CB	36.662,04
SANT'ANGELO LIMOSANO	CB	2.153,31
SANT'ELIA A PIANISI	CB	4.009,75
SEPINO	CB	17.190,66
SPINETE	CB	8.873,83
TAVENNA	CB	4.060,46
TERMOLI	CB	1.985.292,89






COMUNE	PROV.	Importo Contributo definito dal D.M.
TORELLA DEL SANNIO	CB	15.084,37
TORO	CB	28.184,97
TRIVENTO	CB	115.537,43
TUFARA	CB	7.232,35
URURI	CB	43.021,15
VINCHIATURO	CB	72.543,31
ACQUAVIVA D'ISERNIA	IS	5.866,09
AGNONE	IS	216.056,09
BAGNOLI DEL TRIGNO	IS	8.733,69
BELMONTE DEL SANNIO	IS	4.767,72
CANTALUPO NEL SANNIO	IS	17.922,84
CAPRACOTTA	IS	12.399,24
CAROVILLI	IS	10.581,29
CARPINONE	IS	15.166,59
CASTEL DEL GIUDICE	IS	4.082,85
CASTELPETROSO	IS	11.575,43
CASTELPIZZUTO	IS	1.738,16
CASTEL SAN VINCENZO	IS	2.472,63
CASTELVERRINO	IS	2.179,34
CERRO AL VOLTURNO	IS	12.325,92
CHIAUCI	IS	2.240,33
CIVITANOVA DEL SANNIO	IS	11.277,94
COLLI A VOLTURNO	IS	33.316,08
CONCA CASALE	IS	919,24
FILIGNANO	IS	34.653,47
FORLI' DEL SANNIO	IS	13.911,07
FORNELLI	IS	27.552,36
FROSOLONE	IS	35.528,05
ISERNIA	IS	663.879,88
LONGANO	IS	7.082,39
MACCHIA D'ISERNIA	IS	21.133,51
MACCHIAGODENA	IS	15.102,30
MIRANDA	IS	13.548,69
MONTAQUILA	IS	85.422,00
MONTENERO VAL COCCHIARA	IS	4.407,46
MONTERODUNI	IS	35.537,22
PESCHE	IS	42.259,36
PESCOLANCIANO	IS	2.517,33
PESCOPENNATARO	IS	3.417,01
PETTORANELLO DEL MOLISE	IS	9.008,47
PIETRABONDANTE	IS	9.251,86
PIZZONE	IS	2.391,28
POGGIO SANNITA	IS	9.500,93
POZZILLI	IS	94.609,26
RIONERO SANNITICO	IS	21.076,90
ROCCAMANDOLFI	IS	5.861,89
ROCCASICURA	IS	3.090,20
ROCCHETTA A VOLTURNO	IS	18.546,98
SAN PIETRO AVELLANA	IS	4.640,44
SANT'AGAPITO	IS	24.213,87
SANTA MARIA DEL MOLISE	IS	5.698,02
SANT'ANGELO DEL PESCO	IS	11.253,97
SANT'ELENA SANNITA	IS	3.037,24
SCAPOLI	IS	7.590,24
SESSANO DEL MOLISE	IS	9.107,33
SESTO CAMPANO	IS	33.686,36
VASTOGIRARDI	IS	4.797,76
VENAFRO	IS	278.352,08
AIELLO DEL SABATO	AV	67.473,46
ALTAVILLA IRPINA	AV	34.904,71
ANDRETTA	AV	14.990,59
AQUILONIA	AV	6.256,29
ARIANO IRPINO	AV	545.196,35
ATRIPALDA	AV	321.841,36
AVELLA	AV	188.804,41
AVELLINO	AV	2.987.343,53
BAGNOLI IRPINO	AV	52.412,91
BAIANO	AV	70.828,36
BISACCIA	AV	7.384,78
BONITO	AV	32.331,04
CAIRANO	AV	1.892,98
CALABRITTO	AV	17.299,81
CALITRI	AV	53.081,14
CANDIDA	AV	9.059,42
CAPOSELE	AV	14.971,97
CAPRIGLIA IRPINA	AV	54.251,24
CARIFE	AV	14.919,68
CASALBORE	AV	12.152,85
CASSANO IRPINO	AV	9.111,19
CASTEL BARONIA	AV	9.089,57
CASTELFRANCI	AV	23.017,73
CASTELVETERE SUL CALORE	AV	36.576,43
CERVINARA	AV	167.880,11

COMUNE	PROV.	Importo Contributo definito dal D.M.
CESINALI	AV	39.925,38
CHIANCHE	AV	9.715,21
CHIUSANO DI SAN DOMENICO	AV	32.190,13
CONTRADA	AV	41.331,27
CONZA DELLA CAMPANIA	AV	17.089,25
DOMICELLA	AV	75.654,48
FLUMERI	AV	41.988,43
FONTANAROSA	AV	57.266,25
FORINO	AV	88.325,63
FRIGENTO	AV	86.807,61
GESUALDO	AV	90.465,27
GRECI	AV	4.113,25
GROTTAMINARDA	AV	144.025,02
GROTTOLELLA	AV	23.142,15
GUARDIA LOMBARDI	AV	22.788,35
LACEDONIA	AV	8.177,13
LAPIO	AV	22.257,22
LAURO	AV	165.890,74
LIONI	AV	169.948,39
LUOGOSANO	AV	13.823,47
MANOCALZATI	AV	46.039,54
MARZANO DI NOLA	AV	67.499,90
MELITO IRPINO	AV	42.259,21
MERCOGLIANO	AV	585.934,52
MIRABELLA ECLANO	AV	143.564,02
MONTAGUTO	AV	2.378,07
MONTECALVO IRPINO	AV	99.579,52
MONTEFALCIONE	AV	59.806,97
MONTEFORTE IRPINO	AV	278.909,53
MONTEFREDANE	AV	24.686,32
MONTEFUSCO	AV	10.809,98
MONTELLA	AV	190.754,42
MONTEMARANO	AV	25.128,74
MONTEMIETTO	AV	87.622,64
MONTEVERDE	AV	3.251,77
MONTORO INFERIORE	AV	250.840,02
MONTORO SUPERIORE	AV	90.357,14
MORRA DE SANCTIS	AV	12.838,38
MOSCHIANO	AV	23.735,90
MUGNANO DEL CARDINALE	AV	56.509,12
NUSCO	AV	53.275,99
OSPEDALETTO D'ALPINOLO	AV	23.894,73
PAGO DEL VALLO DI LAURO	AV	38.760,02
PAROLISE	AV	7.768,41
PATERNOPOLI	AV	37.081,96
PETRURRO IRPINO	AV	2.009,15
PIETRADEFUSI	AV	27.434,07
PIETRASTORNINA	AV	19.305,06
PRATA DI PRINCIPATO ULTRA	AV	34.432,06
PRATOLA SERRA	AV	73.889,47
QUADRELLE	AV	18.887,65
QUINDICI	AV	29.203,51
ROCCABASCIERANA	AV	42.760,89
ROCCA SAN FELICE	AV	9.206,22
ROTONDI	AV	51.014,52
SALZA IRPINA	AV	6.736,34
SAN MANGO SUL CALORE	AV	13.748,79
SAN MARTINO VALLE CAUDINA	AV	64.716,45
SAN MICHELE DI SERINO	AV	63.574,94
SAN NICOLA BARONIA	AV	7.830,01
SAN POTTITO ULTRA	AV	18.395,06
SAN SOSSIO BARONIA	AV	15.593,54
SANTA LUCIA DI SERINO	AV	48.417,82
SANT'ANDREA DI CONZA	AV	11.625,22
SANT'ANGELO ALL'ESCA	AV	10.641,57
SANT'ANGELO A SCALA	AV	4.994,61
SANT'ANGELO DEI LOMBARDI	AV	82.373,03
SANTA PAOLINA	AV	10.797,55
SANTO STEFANO DEL SOLE	AV	46.941,72
SAVIGNANO IRPINO	AV	6.140,27
SCAMPITELLA	AV	8.503,53
SENERCHIA	AV	11.694,94
SERINO	AV	111.169,36
SIRIGNANO	AV	26.762,27
SOLOFRA	AV	216.510,97
SORBO SERPICO	AV	12.604,78
SPERONE	AV	50.807,48
STURNO	AV	78.413,83
SUMMONTE	AV	23.538,22
TAURANO	AV	11.688,96
TAURASI	AV	42.780,40
TEORA	AV	18.702,56
TORELLA DEI LOMBARDI	AV	29.786,73



COMUNE	PROV.	Importo Contributo definito dal D.M.
TORRE LE NOCELLE	AV	23.711,88
TORRIONI	AV	7.186,69
TREVICO	AV	6.505,70
TUFO	AV	7.304,47
VALLATA	AV	27.234,19
VALLESACCARDA	AV	1.175,20
VENTICANO	AV	33.991,83
VILLAMAINA	AV	31.485,33
VILLANOVA DEL BATTISTA	AV	13.880,96
VOLTURARA IRPINA	AV	82.682,84
ZUNGOLI	AV	11.054,00
AIROLA	BN	292.498,37
AMOROSI	BN	139.380,49
APICE	BN	186.146,74
APOLLOSA	BN	64.009,55
ARPAIA	BN	57.356,07
ARPAISE	BN	22.526,64
BASELICE	BN	22.502,82
BENEVENTO	BN	2.660.584,97
BONEA	BN	35.630,47
BUCCIANO	BN	32.893,13
BUONALBERGO	BN	16.754,25
CALVI	BN	87.344,66
CAMPOLATTARO	BN	12.700,28
CAMPOLI DEL MONTE TABURNO	BN	19.382,69
CASALDUNI	BN	13.746,63
CASTELFRANCO IN MISCANO	BN	5.700,77
CASTELPAGANO	BN	24.506,88
CASTELPOTO	BN	11.713,21
CASTELVENERE	BN	108.319,26
CASTELVETERE IN VAL FORTORE	BN	8.886,59
CAUTANO	BN	32.026,29
CEPPALONI	BN	61.114,89
CERRETO SANNITA	BN	74.048,05
CIRCELLO	BN	60.838,29
COLLE SANNITA	BN	32.293,33
CUSANO MUTRI	BN	96.840,65
DUGENTA	BN	86.851,33
DURAZZANO	BN	56.091,35
FAICCHIO	BN	67.489,41
FOGLIANISE	BN	46.427,62
FOIANO DI VAL FORTORE	BN	17.214,02
FORCHIA	BN	26.562,24
FRAGNETO L'ABATE	BN	13.725,33
FRAGNETO MONFORTE	BN	34.910,40
FRASSO TELESINO	BN	43.124,98
GINESTRA DEGLI SCHIAVONI	BN	5.073,44
GUARDIA SANFRAMONDI	BN	140.570,03
LIMATOLA	BN	79.167,51
MELIZZANO	BN	18.410,42
MOIANO	BN	81.542,77
MOLINARA	BN	19.846,77
MONTEFALCONE DI VAL FORTORE	BN	14.152,47
MONTESARCHIO	BN	334.711,31
MORCONE	BN	170.864,61
PADULI	BN	93.742,55
PAGO VEIANO	BN	41.075,81
PANNARANO	BN	30.160,18
PAOLISI	BN	36.854,46
PAUPISI	BN	20.720,51
PESCO SANNITA	BN	31.822,47
PIETRAROJA	BN	6.193,96
PIETRELcina	BN	70.095,42
PONTE	BN	56.242,29
PONTELANDOLFO	BN	34.743,46
PUGLIANELLO	BN	22.946,19
REINO	BN	12.458,07
SAN BARTOLOMEO IN GALDO	BN	130.744,84
SAN GIORGIO DEL SANNIO	BN	208.139,95
SAN GIORGIO LA MOLARA	BN	17.780,35
SAN LEUCIO DEL SANNIO	BN	45.634,87
SAN LORENZELLO	BN	56.142,94
SAN LORENZO MAGGIORE	BN	38.510,02
SAN LUPO	BN	14.768,11
SAN MARCO DEI CAVOTI	BN	70.915,15
SAN MARTINO SANNITA	BN	28.873,91
SAN NAZZARO	BN	24.936,02
SAN NICOLA MANFREDI	BN	119.290,80
SAN SALVATORE TELESINO	BN	85.474,71
SANTA CROCE DEL SANNIO	BN	11.339,57
SANT'AGATA DE' GOTI	BN	234.658,40
SANT'ANGELO A CUPOLO	BN	126.328,47
SANT'ARCANGELO TRIMONTE	BN	5.184,83

COMUNE	PROV.	Importo Contributo definito dal D.M.
SASSINORO	BN	7.682,85
SOLOPACA	BN	126.039,73
TELESE TERME	BN	211.645,53
TOCCO CAUDIO	BN	11.347,53
TORRECUSO	BN	49.962,91
VITULANO	BN	61.736,43
AILANO	CE	15.297,49
ALIFE	CE	319.699,95
ALVIGNANO	CE	57.206,38
ARIENZO	CE	81.111,30
AVERSA	CE	1.022.747,51
BAIA E LATINA	CE	71.479,68
BELLONA	CE	151.297,71
CAIANELLO	CE	36.992,05
CAIAZZO	CE	101.944,96
CALVI RISORTA	CE	142.608,43
CAMIGLIANO	CE	34.370,27
CANCELLO ED ARNONE	CE	293.200,55
CAPODRISE	CE	187.643,27
CAPRIATI A VOLTURNO	CE	16.750,24
CAPUA	CE	661.857,66
CARINARO	CE	85.259,21
CARINOLA	CE	524.426,71
CASAGIOVE	CE	309.783,06
CASAL DI PRINCIPE	CE	448.199,33
CASALUCE	CE	142.137,18
CASAPESENNA	CE	104.533,54
CASAPULLA	CE	163.515,69
CASERTA	CE	5.192.649,71
CASTEL CAMPAGNANO	CE	27.170,78
CASTEL DI SASSO	CE	13.982,68
CASTELLO DEL MATESE	CE	13.609,02
CASTEL MORRONE	CE	42.308,96
CASTEL VOLTURNO	CE	574.055,33
CELLOLE	CE	252.474,15
CERVINO	CE	31.507,10
CESA	CE	78.218,71
CIORLANO	CE	2.148,83
CONCA DELLA CAMPANIA	CE	20.482,49
CURTI	CE	152.282,67
DRAGONI	CE	60.112,90
FALCIANO DEL MASSICO	CE	260.042,00
FONTEGRECA	CE	6.024,31
FORMICOLA	CE	24.015,10
FRANCOLISE	CE	562.378,45
FRIGNANO	CE	167.961,51
GALLO MATESE	CE	4.682,56
GALLUCCIO	CE	29.684,30
GIANO VETUSTO	CE	12.817,99
GIOIA SANNITICA	CE	73.472,15
GRAZZANISE	CE	359.231,10
GRICIGNANO DI AVERSA	CE	122.998,28
LETINO	CE	5.536,68
LIBERI	CE	10.769,27
LUSCIANO	CE	263.214,79
MACERATA CAMPANIA	CE	232.373,20
MADDALONI	CE	982.788,88
MARCIANISE	CE	607.959,93
MARZANO APPIO	CE	47.714,37
MIGNANO MONTE LUNGO	CE	26.849,13
MONDRAGONE	CE	921.314,48
ORTA DI ATELLA	CE	246.004,59
PARETE	CE	166.106,40
PASTORANO	CE	102.851,01
PIANA DI MONTE VERNA	CE	137.096,59
PIEDIMONTE MATESE	CE	212.766,92
PIETRAMELARA	CE	108.060,74
PIETRAVAIRANO	CE	64.048,45
PIGNATARO MAGGIORE	CE	278.149,49
PONTELATONE	CE	45.468,96
PORTICO DI CASERTA	CE	109.424,33
PRATA SANNITA	CE	28.690,84
PRATELLA	CE	33.218,49
PRESENZANO	CE	19.342,69
RAVISCANINA	CE	25.689,79
RECALE	CE	117.571,76
RIARDO	CE	41.672,45
ROCCA D'EVANDRO	CE	37.988,31
ROCCAMONFINA	CE	90.401,78
ROCCAROMANA	CE	12.944,66
ROCCHETTA E CROCE	CE	5.352,64
RUVIANO	CE	37.920,01
SAN CIPRIANO D'AVERSA	CE	234.980,40



COMUNE	PROV.	Importo Contributo definito dal D.M.
SAN FELICE A CANCELLO	CE	272.474,55
SAN GREGORIO MATESE	CE	20.332,34
SAN MARCELLINO	CE	138.207,39
SAN MARCO EVANGELISTA	CE	111.861,05
SAN NICOLA LA STRADA	CE	449.842,30
SAN PIETRO INFINE	CE	12.293,61
SAN POTITO SANNITICO	CE	41.067,58
SAN PRISCO	CE	248.075,17
SANTA MARIA A VICO	CE	287.507,85
SANTA MARIA CAPUA VETERE	CE	1.490.737,81
SANTA MARIA LA FOSSA	CE	173.549,81
SAN TAMMARO	CE	323.135,46
SANT'ANGELO D'ALIFE	CE	32.927,83
SANT'ARPINO	CE	117.255,72
SESSA AURUNCA	CE	944.658,91
SPARANISE	CE	239.289,08
SUCCIVO	CE	194.170,65
TEANO	CE	214.937,66
TEVEROLA	CE	373.066,15
TORA E PICCILLI	CE	18.209,24
TRENTOLA DUCENTA	CE	292.762,00
VAIRANO PATENORA	CE	133.656,80
VALLE AGRICOLA	CE	8.775,31
VALLE DI MADDALONI	CE	45.120,28
VILLA DI BRIANO	CE	195.971,76
VILLA LITERNO	CE	467.691,83
VITULAZIO	CE	229.329,13
ACERRA	NA	1.227.616,25
AFRAGOLA	NA	484.802,22
AGEROLA	NA	130.012,95
ANACAPRI	NA	458.477,58
ARZANO	NA	197.830,23
BACOLI	NA	659.623,75
BARANO D'ISCHIA	NA	284.211,48
BOSCOREALE	NA	522.229,15
BOSCOTRECASE	NA	169.838,38
BRUSCIANO	NA	246.815,00
CAIVANO	NA	557.360,93
CALVIZZANO	NA	244.554,70
CAMPOSANO	NA	141.314,09
CAPRI	NA	587.219,28
CARBONARA DI NOLA	NA	44.688,86
CARDITO	NA	117.211,52
CASALNUOVO DI NAPOLI	NA	256.773,03
CASAMARCIANO	NA	87.278,90
CASAMICCIOLA TERME	NA	711.719,82
CASANDRINO	NA	72.054,16
CASAVATORE	NA	151.704,97
CASOLA DI NAPOLI	NA	24.232,97
CASORIA	NA	800.673,64
CASTELLAMMARE DI STABIA	NA	1.291.668,91
CASTELLO DI CISTERNA	NA	116.318,20
CERCOLA	NA	422.821,30
CICCIANO	NA	253.947,88
CIMITILE	NA	151.811,22
COMIZIANO	NA	55.666,54
CRISPANO	NA	68.114,68
ERCOLANO	NA	588.872,42
FORIO	NA	741.232,14
FRATTAMAGGIORE	NA	171.914,86
FRATTAMINORE	NA	89.180,47
GIUGLIANO IN CAMPANIA	NA	2.213.415,01
GRAGNANO	NA	367.234,91
GRUMO NEVANO	NA	94.213,69
ISCHIA	NA	816.289,36
LACCO AMENO	NA	274.147,35
LETTERE	NA	84.739,54
LIVERI	NA	41.333,65
MARANO DI NAPOLI	NA	1.539.523,70
MARIGLIANELLA	NA	211.413,37
MARIGLIANO	NA	765.161,85
MASSA DI SOMMA	NA	66.210,23
MASSA LUBRENSE	NA	269.633,26
MELITO DI NAPOLI	NA	246.949,59
META	NA	40.674,78
MONTE DI PROCIDA	NA	327.571,35
MUGNANO DI NAPOLI	NA	548.307,23
NAPOLI	NA	35.688.085,22
NOLA	NA	959.168,42
OTTAVIANO	NA	550.453,82
PALMA CAMPANIA	NA	346.891,75
PIANO DI SORRENTO	NA	519.202,54
PIMONTE	NA	55.894,14

COMUNE	PROV.	Importo Contributo definito dal D.M.
POGGIOMARINO	NA	352.678,38
POLLENA TROCCHIA	NA	180.689,95
POMIGLIANO D'ARCO	NA	674.107,14
POMPEI	NA	826.801,20
PORTICI	NA	954.892,64
POZZUOLI	NA	1.867.744,02
PROCIDA	NA	358.262,83
QUALIANO	NA	154.543,62
QUARTO	NA	358.079,54
ROCCARAINOLA	NA	135.194,26
SAN GENNARO VESUVIANO	NA	273.408,68
SAN GIORGIO A CREMANO	NA	1.323.671,98
SAN GIUSEPPE VESUVIANO	NA	726.373,52
SAN PAOLO BEL SITO	NA	97.380,79
SAN SEBASTIANO AL VESUVIO	NA	528.769,06
SANT'AGNELLO	NA	285.737,73
SANTA MARIA LA CARITA'	NA	155.833,09
SANT'ANASTASIA	NA	229.504,93
SANT'ANTIMO	NA	240.397,35
SANT'ANTONIO ABATE	NA	501.419,00
SAN VITALIANO	NA	163.363,27
SAVIANO	NA	333.101,08
SCISCIANO	NA	182.906,51
SERRARA FONTANA	NA	54.574,01
SOMMA VESUVIANA	NA	778.435,03
SORRENTO	NA	872.396,95
STRIANO	NA	224.957,18
TERZIGNO	NA	193.144,03
TORRE ANNUNZIATA	NA	748.866,81
TORRE DEL GRECO	NA	1.461.154,98
TRECASE	NA	220.366,38
TUFINO	NA	116.727,54
VICO EQUENSE	NA	694.444,04
VILLARICCA	NA	417.202,45
VISCIANO	NA	47.729,27
VOLLA	NA	351.716,90
ACERNO	SA	36.415,21
AGROPOLI	SA	339.247,06
ALBANELLA	SA	166.597,31
ALFANO	SA	7.106,97
ALTAVILLA SILENTINA	SA	172.697,41
AMALFI	SA	63.664,25
ANGRI	SA	1.045.120,57
AQUARA	SA	14.824,44
ASCEA-VELIA	SA	100.852,79
ATENA LUCANA	SA	45.053,96
ATRANI	SA	9.460,56
AULETTA	SA	18.423,00
BARONISSI	SA	438.209,36
BATTIPAGLIA	SA	2.037.297,83
BELLIZZI	SA	298.978,88
BELLOSGUARDO	SA	24.487,15
BRACIGLIANO	SA	79.527,93
BUCCINO	SA	78.282,81
BUONABITACOLO	SA	41.846,69
CAGGIANO	SA	34.926,10
CALVANICO	SA	15.077,41
CAMEROTA	SA	93.345,99
CAMPAGNA	SA	345.711,38
CAMPORA	SA	5.608,47
CANNALONGA	SA	8.725,30
CAPACCIO	SA	560.121,00
CASALBUONO	SA	10.312,34
CASALETTO SPARTANO	SA	5.439,73
CASAL VELINO	SA	159.727,07
CASELLE IN PITTARI	SA	10.759,18
CASTELCIVITA	SA	34.617,33
CASTELLABATE	SA	89.695,86
CASTELNUOVO CILENTO	SA	38.862,25
CASTELNUOVO DI CONZA	SA	5.968,73
CASTEL SAN GIORGIO	SA	154.238,37
CASTEL SAN LORENZO	SA	20.098,95
CASTIGLIONE DEL GENOVESI	SA	8.100,04
CAVA DE' TIRRENI	SA	1.176.925,73
CELLE DI BULGHERIA	SA	10.566,40
CENTOLA	SA	84.822,29
CERASO	SA	20.240,82
CETARA	SA	34.384,27
CICERALE	SA	8.923,22
COLLIANO	SA	85.247,41
CONCA DEI MARINI	SA	21.260,10
CONTRONE	SA	9.023,91
CONTURSI TERME	SA	63.393,46



COMUNE	PROV.	Importo Contributo definito dal D.M.
CORBARA	SA	24.285,29
CORLETO MONFORTE	SA	4.247,25
CUCCARO VETERE	SA	4.620,70
EBOLI	SA	1.922.364,02
FELITTO	SA	9.438,30
FISCIANO	SA	293.293,78
FURORE	SA	25.042,55
FUTANI	SA	9.897,05
GIFFONI SEI CASALI	SA	149.415,91
GIFFONI VALLE PIANA	SA	201.788,00
GIOI	SA	15.306,69
GIUNGANO	SA	13.738,32
ISPANI	SA	19.975,03
LAUREANA CILENTO	SA	12.416,68
LAURINO	SA	9.724,06
LAURITO	SA	6.678,64
LAVIANO	SA	21.265,83
LUSTRA	SA	7.221,49
MAGLIANO VETERE	SA	4.477,11
MAIORI	SA	113.106,46
MERCATO SAN SEVERINO	SA	310.155,82
MINORI	SA	37.211,81
MOIO DELLA CIVITELLA	SA	22.209,37
MONTANO ANTILIA	SA	17.255,51
MONTECORICE	SA	43.062,63
MONTECORVINO PUGLIANO	SA	269.592,42
MONTECORVINO ROVELLA	SA	266.665,35
MONTEFORTE CILENTO	SA	6.130,55
MONTE SAN GIACOMO	SA	11.868,26
MONTESANO SULLA MARCELLANA	SA	102.177,63
MORIGERATI	SA	3.778,74
NOCERA INFERIORE	SA	1.794.835,33
NOCERA SUPERIORE	SA	361.735,63
NOVI VELIA	SA	47.621,48
OGLIASTRO CILENTO	SA	33.120,33
OLEVANO SUL TUSCIANO	SA	53.150,78
OLIVETO CITRA	SA	102.189,60
OMIGNANO	SA	22.701,63
ORRIA	SA	6.865,27
OTTATI	SA	3.089,32
PADULA	SA	84.685,53
PAGANI	SA	1.105.312,30
PALOMONTE	SA	43.746,70
PELLEZZANO	SA	285.578,24
PERDIFUMO	SA	15.563,03
PERITO	SA	6.245,18
PERTOSA	SA	7.684,06
PETINA	SA	9.263,07
PIAGGINE	SA	9.113,30
PISCIOTTA	SA	57.764,80
POLLA	SA	226.208,69
POLLICA	SA	34.853,98
PONTECAGNANO FAIANO	SA	388.446,14
POSITANO	SA	122.887,16
POSTIGLIONE	SA	25.775,54
PRAIANO	SA	86.559,18
PRIGNANO CILENTO	SA	13.409,87
RAVELLO	SA	78.126,79
RICIGLIANO	SA	23.201,16
ROCCADASPIDE	SA	216.390,12
ROCCAGLIORIOSA	SA	13.760,36
ROCCAPEMONTI	SA	117.773,27
ROFRANO	SA	10.368,82
ROMAGNANO AL MONTE	SA	13.159,17
ROSCIGNO	SA	18.989,29
RUTINO	SA	6.522,07
SACCO	SA	9.586,02
SALA CONSILINA	SA	447.610,70
SALENTO	SA	14.480,41
SALERNO	SA	7.224.873,37
SALVITELLE	SA	10.405,96
SAN CIPRIANO PICENTINO	SA	195.641,59
SAN GIOVANNI A PIRO	SA	57.268,46
SAN GREGORIO MAGNO	SA	77.641,58
SAN MANGO PIEMONTE	SA	53.365,01
SAN MARZANO SUL SARNO	SA	130.530,22
SAN MAURO CILENTO	SA	17.711,37
SAN MAURO LA BRUCA	SA	3.085,29
SAN PIETRO AL TANAGRO	SA	53.374,79
SAN RUFO	SA	18.277,36
SANTA MARINA	SA	58.384,46
SANT'ANGELO A FASANELLA	SA	4.609,84
SANT'ARSENIO	SA	60.882,36

COMUNE	PROV.	Importo Contributo definito dal D.M.
SANT'EGIDIO DEL MONTE ALBINO	SA	146.027,34
SANTOMENNA	SA	3.856,10
SAN VALENTINO TORIO	SA	244.901,55
SANZA	SA	20.079,38
SAPRI	SA	34.386,87
SARNO	SA	498.737,35
SASSANO	SA	77.945,13
SCAFATI	SA	992.017,94
SCALA	SA	35.427,71
SERRAMEZZANA	SA	4.143,00
SERRE	SA	61.205,94
SESSA CILENTO	SA	8.903,37
SIANO	SA	78.799,99
SICIGNANO DEGLI ALBURNI	SA	44.160,02
STELLA CILENTO	SA	6.309,44
STIO	SA	9.021,68
TEGGIANO	SA	261.701,73
TORCHIARA	SA	34.164,76
TORRACA	SA	9.628,58
TORRE ORSAIA	SA	15.777,54
TORTORELLA	SA	4.212,46
TRAMONTI	SA	55.327,68
TRENTINARA	SA	15.515,56
VALLE DELL'ANGELO	SA	1.420,52
VALLO DELLA LUCANIA	SA	176.663,87
VALVA	SA	32.721,60
VIBONATI	SA	57.655,77
VIETRI SUL MARE	SA	276.117,50
ACQUAVIVA DELLE FONTI	BA	651.302,11
ADELFA	BA	474.347,76
ALBEROBELLO	BA	429.556,35
ALTAMURA	BA	1.598.141,50
BARI	BA	15.037.203,37
BINETTO	BA	72.370,80
BITETTO	BA	371.277,88
BITONTO	BA	1.133.201,68
BITRITTO	BA	320.256,89
CAPURSO	BA	471.722,66
CASAMASSIMA	BA	433.401,40
CASSANO DELLE MURGE	BA	257.329,86
CASTELLANA GROTTI	BA	481.048,73
CELLAMARE	BA	99.549,15
CONVERSANO	BA	996.104,42
CORATO	BA	398.424,81
GIOIA DEL COLLE	BA	1.391.985,37
GIOVINAZZO	BA	532.038,44
GRAVINA IN PUGLIA	BA	924.903,61
GRUMO APPULA	BA	187.094,71
LOCOROTONDO	BA	551.873,90
MODUGNO	BA	544.245,62
MOLA DI BARI	BA	781.257,28
MOLFETTA	BA	2.303.189,65
MONOPOLI	BA	1.397.013,81
NOCI	BA	384.866,99
NOICATTARO	BA	838.124,03
PALO DEL COLLE	BA	560.374,52
POGGIORSINI	BA	20.249,18
POLIGNANO A MARE	BA	437.933,79
PUTIGNANO	BA	1.215.063,71
RUTIGLIANO	BA	654.023,51
RUVO DI PUGLIA	BA	513.945,55
SANMICHELE DI BARI	BA	332.487,66
SANNICANDRO DI BARI	BA	169.599,00
SANTERAMO IN COLLE	BA	238.891,55
TERLIZZI	BA	383.343,27
TORITTO	BA	169.542,25
TRIGGIANO	BA	668.971,17
TURI	BA	470.125,34
VALENZANO	BA	458.982,53
BRINDISI	BR	3.105.805,06
CAROVIGNO	BR	405.826,77
CEGLIE MESSAPICA	BR	215.931,04
CELLINO SAN MARCO	BR	276.371,31
CISTERNINO	BR	255.878,99
ERCHIE	BR	316.940,20
FASANO	BR	392.796,01
FRANCAVILLA FONTANA	BR	1.103.766,60
LATIANO	BR	396.265,00
MESAGNE	BR	811.567,00
ORIA	BR	466.017,22
OSTUNI	BR	610.611,14
SAN DONACI	BR	195.924,02
SAN MICHELE SALENTINO	BR	75.549,51



COMUNE	PROV.	Importo Contributo definito dal D.M.
SAN PANCRAZIO SALENTINO	BR	282.119,75
SAN PIETRO VERNOTICO	BR	497.634,94
SAN VITO DEI NORMANNI	BR	491.684,06
TORCHIAROLO	BR	159.984,73
TORRE SANTA SUSANNA	BR	280.524,32
VILLA CASTELLI	BR	118.477,91
ACCADIA	FG	24.262,98
ALBERONA	FG	10.359,08
ANZANO DI PUGLIA	FG	19.712,04
APRICENA	FG	757.666,19
ASCOLI SATRIANO	FG	210.131,91
BICCARI	FG	46.299,62
BOVINO	FG	60.988,92
CAGNANO VARANO	FG	77.435,13
CANDELA	FG	42.925,65
CARAPELLE	FG	128.199,59
CARLANTINO	FG	23.850,05
CARPINO	FG	44.364,77
CASALNUOVO MONTEROTARO	FG	34.095,14
CASALVECCHIO DI PUGLIA	FG	33.530,03
CASTELLUCCIO DEI SAURI	FG	38.250,27
CASTELLUCCIO VALMAGGIORE	FG	13.108,58
CASTELNUOVO DELLA DAUNIA	FG	44.734,07
CELENZA VALFORTORE	FG	22.905,46
CELLE DI SAN VITO	FG	2.796,97
CERIGNOLA	FG	3.657.611,23
CHIEUTI	FG	143.711,61
DELICETO	FG	23.288,24
FAETO	FG	8.556,67
FOGGIA	FG	10.712.869,95
ISCHITELLA	FG	27.140,95
ISOLE TREMITI	FG	8.877,48
LESINA	FG	480.518,87
LUCERA	FG	1.643.116,57
MANFREDONIA	FG	1.687.015,18
MATTINATA	FG	118.692,81
MONTELEONE DI PUGLIA	FG	12.559,33
MONTE SANT'ANGELO	FG	229.938,80
MOTTA MONTECORVINO	FG	21.759,24
ORDONA	FG	94.904,52
ORSARA DI PUGLIA	FG	84.872,89
ORTA NOVA	FG	829.834,48
PANNI	FG	16.737,94
PESCHICI	FG	76.137,41
PIETRAMONTECORVINO	FG	57.591,03
POGGIO IMPERIALE	FG	237.014,26
RIGNANO GARGANICO	FG	35.917,63
ROCCHETTA SANT'ANTONIO	FG	22.850,32
RODI GARGANICO	FG	107.484,46
ROSETO VALFORTORE	FG	15.174,08
SAN GIOVANNI ROTONDO	FG	654.051,21
SAN MARCO IN LAMIS	FG	195.194,28
SAN MARCO LA CATOLA	FG	29.262,82
SANNICANDRO GARGANICO	FG	222.588,52
SAN PAOLO DI CIVITATE	FG	431.648,05
SAN SEVERO	FG	3.142.616,33
SANT'AGATA DI PUGLIA	FG	11.816,69
SERRACAPRIOLA	FG	418.129,72
STORNARA	FG	230.782,87
STORNARELLA	FG	240.952,58
TORREMAGGIORE	FG	1.206.638,02
TROIA	FG	476.146,59
VICO DEL GARGANO	FG	147.364,58
VIESTE	FG	210.493,70
VOLTURARA APPULA	FG	6.343,51
VOLTURINO	FG	26.380,17
ZAPPONETA	FG	128.672,50
ACQUARICA DEL CAPO	LE	20.440,18
ALESSANO	LE	57.871,15
ALEZIO	LE	77.454,66
ALLISTE	LE	83.935,79
ANDRANO	LE	69.016,98
ARADEO	LE	91.977,78
ARNESANO	LE	57.078,79
BAGNOLO DEL SALENTO	LE	7.825,22
BOTRUGNO	LE	9.646,62
CALIMERA	LE	146.774,49
CAMPI SALENTINA	LE	289.696,91
CANNOLE	LE	8.225,87
CAPRARICA DI LECCE	LE	23.539,00
CARMIANO	LE	211.290,57
CARPIGNANO SALENTINO	LE	25.875,52
CASARANO	LE	279.865,65

COMUNE	PROV.	Importo Contributo definito dal D.M.
CASTRI DI LECCE	LE	31.288,92
CASTRIGNANO DE' GRECI	LE	26.001,32
CASTRIGNANO DEL CAPO	LE	83.071,07
CASTRO	LE	56.807,62
CAVALLINO	LE	130.289,24
COLLEPASSO	LE	53.225,06
COPERTINO	LE	446.397,62
CORIGLIANO D'OTRANTO	LE	52.870,08
CORSANO	LE	15.864,42
CURSI	LE	36.944,47
CUTROFIANO	LE	169.564,49
DISO	LE	35.662,84
GAGLIANO DEL CAPO	LE	54.561,92
GALATINA	LE	570.467,58
GALATONE	LE	193.754,33
GALLIPOLI	LE	502.668,16
GIUGGIANELLO	LE	7.327,59
GIURDIGNANO	LE	11.424,10
GUAGNANO	LE	231.384,53
LECCE	LE	3.692.604,58
LEQUILE	LE	130.307,78
LEVERANO	LE	286.584,27
LIZZANELLO	LE	116.095,78
MAGLIE	LE	271.581,13
MARTANO	LE	130.016,71
MARTIGNANO	LE	10.463,29
MATINO	LE	65.765,62
MELENDUGNO	LE	151.208,19
MELISSANO	LE	72.631,67
MELPIGNANO	LE	10.300,94
MIGGIANO	LE	13.553,69
MINERVINO DI LECCE	LE	18.645,60
MONTERONI DI LECCE	LE	95.992,08
MONTESANO SALENTINO	LE	10.577,48
MORCIANO DI LEUCA	LE	22.086,83
MURO LECCESE	LE	57.185,71
NARDO'	LE	1.064.071,01
NEVIANO	LE	58.706,35
NOCIGLIA	LE	14.380,12
NOVOLI	LE	103.885,00
ORTELLE	LE	11.464,08
OTRANTO	LE	96.492,36
PALMARIGGI	LE	5.864,65
PARABITA	LE	111.419,81
PATU'	LE	9.681,38
POGGIARDO	LE	60.327,99
PORTO CESAREO	LE	108.291,35
PRESICCE	LE	27.554,17
RACALE	LE	122.085,65
RUFFANO	LE	62.912,61
SALICE SALENTINO	LE	281.095,16
SALVE	LE	20.032,32
SANARICA	LE	8.984,71
SAN CASSIANO	LE	9.487,99
SAN CESARIO DI LECCE	LE	85.277,82
SAN DONATO DI LECCE	LE	39.545,77
SANNICOLA	LE	26.977,06
SAN PIETRO IN LAMA	LE	29.949,96
SANTA CESAREA TERME	LE	27.267,65
SCORRANO	LE	39.446,47
SECLI'	LE	25.672,57
SOGLIANO CAVOUR	LE	27.018,87
SOLETO	LE	41.000,86
SPECCHIA	LE	23.003,89
SPONGANO	LE	17.257,32
SQUINZANO	LE	260.606,12
STERNATIA	LE	24.434,03
SUPERSANO	LE	15.422,98
SURANO	LE	8.918,55
SURBO	LE	163.893,94
TAURISANO	LE	74.396,86
TAVIANO	LE	165.991,32
TIGGIANO	LE	10.733,98
TREPUIZZI	LE	187.866,51
TRICASE	LE	314.982,16
TUGLIE	LE	26.346,25
UGENTO	LE	345.109,05
UGGIANO LA CHIESA	LE	24.018,14
VEGLIE	LE	346.576,90
VERNOLE	LE	109.125,68
ZOLLINO	LE	10.582,98
AVETRANA	TA	420.122,10
CAROSINO	TA	199.686,25



COMUNE	PROV.	Importo Contributo definito dal D.M.
CASTELLANETA	TA	729.949,01
CRISPIANO	TA	365.424,97
FAGGIANO	TA	155.374,31
FRAGAGNANO	TA	157.989,67
GINOSA	TA	602.276,33
GROTTAGLIE	TA	832.240,75
LATERZA	TA	167.061,17
LEPORANO	TA	269.471,62
LIZZANO	TA	273.196,55
MANDURIA	TA	1.151.633,77
MARTINA FRANCA	TA	1.301.040,85
MARUGGIO	TA	144.610,12
MASSAFRA	TA	1.899.375,68
MONTEIASI	TA	117.068,64
MONTEMESOLA	TA	53.778,26
MONTEPARANO	TA	49.856,34
MOTTOLA	TA	177.263,18
PALAGIANELLO	TA	224.461,37
PALAGIANO	TA	974.472,33
PULSANO	TA	252.136,10
ROCCAFORZATA	TA	41.958,03
SAN GIORGIO IONICO	TA	605.967,33
SAN MARZANO DI SAN GIUSEPPE	TA	170.982,03
SAVA	TA	493.820,17
STATTE	TA	598.438,55
TARANTO	TA	6.551.594,66
TORRICELLA	TA	135.255,48
ANDRIA	BT	2.906.916,51
BARLETTA	BT	3.134.129,15
BISCEGLIE	BT	1.229.148,70
CANOSA DI PUGLIA	BT	791.188,60
MARGHERITA DI SAVOIA	BT	358.186,69
MINERVINO MURGE	BT	72.932,86
SAN FERDINANDO DI PUGLIA	BT	638.662,49
SPINAZZOLA	BT	101.859,76
TRANI	BT	1.087.977,03
TRINITAPOLI	BT	656.265,62
ACCETTURA	MT	10.629,68
ALIANO	MT	7.044,02
BERNALDA	MT	372.828,45
CALCIANO	MT	3.869,48
CIRIGLIANO	MT	5.455,42
COLOBRARO	MT	6.872,36
CRACO	MT	13.394,59
FERRANDINA	MT	189.972,37
GARAGUSO	MT	9.836,42
GORGOLIONE	MT	5.375,52
GRASSANO	MT	75.560,95
GROTTOLE	MT	21.266,96
IRSINA	MT	110.986,95
MATERA	MT	1.656.037,47
MIGLIONICO	MT	31.169,05
MONTALBANO JONICO	MT	69.249,84
MONTESCAGLIOSO	MT	167.472,21
NOVA SIRI	MT	56.398,23
OLIVETO LUCANO	MT	5.790,38
PISTICCI	MT	218.181,61
POLICORO	MT	783.921,11
POMARICO	MT	61.029,19
ROTONDELLA	MT	31.559,77
SALANDRA	MT	21.943,95
SAN GIORGIO LUCANO	MT	8.709,80
SAN MAURO FORTE	MT	10.475,97
SCANZANO JONICO	MT	489.204,54
STIGLIANO	MT	56.620,96
TRICARICO	MT	80.625,08
TURSI	MT	95.108,56
VALSINNI	MT	5.931,76
ABRIOLA	PZ	3.367,78
ACERENZA	PZ	11.646,90
ALBANO DI LUCANIA	PZ	3.104,55
ANZI	PZ	2.464,97
ARMENTO	PZ	2.329,71
APELLA	PZ	42.973,45
AVIGLIANO	PZ	80.709,44
BALVANO	PZ	3.291,37
BANZI	PZ	23.986,59
BARAGIANO	PZ	31.813,51
BARILE	PZ	33.005,02
BELLA	PZ	22.080,76
BRIENZA	PZ	28.218,40
BRINDISI MONTAGNA	PZ	1.141,68
CALVELLO	PZ	2.622,51

COMUNE	PROV.	Importo Contributo definito dal D.M.
CALVERA	PZ	1.734,49
CAMPOMAGGIORE	PZ	3.210,77
CANCELLARA	PZ	2.921,20
CARBONE	PZ	3.138,93
CASTELGRANDE	PZ	6.490,15
CASTELLUCCIO INFERIORE	PZ	26.658,28
CASTELLUCCIO SUPERIORE	PZ	2.885,67
CASTELMEZZANO	PZ	1.331,65
CASTELSARACENO	PZ	3.693,07
CASTRONUOVO DI SANT'ANDREA	PZ	1.048,65
CERSOSIMO	PZ	3.658,59
CHIAROMONTE	PZ	12.015,65
CORLETO PERTICARA	PZ	17.443,61
EPISCOPIA	PZ	5.958,72
FARDELLA	PZ	4.134,69
FILIANO	PZ	14.589,77
FORENZA	PZ	40.826,87
FRANCAVILLA IN SINNI	PZ	38.110,41
GALLICCHIO	PZ	1.301,70
GENZANO DI LUCANIA	PZ	123.064,52
GINESTRA	PZ	6.995,16
GRUMENTO NOVA	PZ	3.286,29
GUARDIA PERTICARA	PZ	1.577,96
LAGONEGRO	PZ	206.389,72
LATRONICO	PZ	26.601,26
LAURENZANA	PZ	12.535,01
LAURIA	PZ	237.771,42
LAVELLO	PZ	331.222,06
MARATEA	PZ	110.590,27
MARSICO NUOVO	PZ	12.047,25
MARSICOVETERE	PZ	75.064,68
MASCHITO	PZ	4.176,39
MELFI	PZ	41.800,06
MISSANELLO	PZ	2.364,23
MOLITERNO	PZ	47.031,04
MONTEMILONE	PZ	14.334,22
MONTEMURRO	PZ	4.941,53
MURO LUCANO	PZ	39.833,67
NEMOLI	PZ	6.211,65
NOEPOLI	PZ	4.173,48
OPPIDO LUCANO	PZ	68.294,86
PALAZZO SAN GERVASIO	PZ	61.842,30
PATERNO	PZ	31.918,85
PESCOPAGANO	PZ	54.453,54
PICERNO	PZ	125.857,87
PIETRAGALLA	PZ	24.619,25
PIETRAPERTOSA	PZ	3.089,73
PIGNOLA	PZ	54.426,24
POTENZA	PZ	1.733.475,89
RAPOLLA	PZ	37.643,99
RAPONE	PZ	4.391,96
RIONERO IN VULTURE	PZ	125.284,41
RIPACANDIDA	PZ	5.952,27
RIVELLO	PZ	24.601,52
ROCCANOVA	PZ	4.298,00
ROTONDA	PZ	32.832,22
RUOTI	PZ	34.229,14
RUVO DEL MONTE	PZ	3.300,44
SAN CHIRICO NUOVO	PZ	4.974,60
SAN CHIRICO RAPARO	PZ	3.371,55
SAN COSTANTINO ALBANESE	PZ	1.807,27
SAN FELE	PZ	31.905,22
SAN MARTINO D'AGRI	PZ	3.279,03
SAN PAOLO ALBANESE	PZ	1.954,16
SAN SEVERINO LUCANO	PZ	3.587,14
SANT'ANGELO LE FRATTE	PZ	830,48
SANT'ARCANGELO	PZ	89.754,62
SARCONI	PZ	12.461,69
SASSO DI CASTALDA	PZ	3.056,95
SATRIANO DI LUCANIA	PZ	16.337,14
SAVOIA DI LUCANIA	PZ	4.909,94
SENISE	PZ	22.484,14
SPINOSO	PZ	7.061,81
TEANA	PZ	8.274,11
TERRANOVA DI POLLINO	PZ	3.432,26
TITO	PZ	72.353,21
TOLVE	PZ	22.456,26
TRAMUTOLA	PZ	38.609,84
TRECCHINA	PZ	29.557,01
TRIVIGNO	PZ	1.822,87
VAGLIO BASILICATA	PZ	5.102,07
VENOSA	PZ	159.080,79
VIETRI DI POTENZA	PZ	6.565,80



COMUNE	PROV.	Importo Contributo definito dal D.M.
VIGGIANELLO	PZ	7.903,24
VIGGIANO	PZ	14.028,39
ALBI	CZ	3.390,38
AMARONI	CZ	15.746,88
AMATO	CZ	3.824,09
ANDALI	CZ	4.516,64
ARGUSTO	CZ	2.967,35
BADOLATO	CZ	15.104,92
BELCASTRO	CZ	6.874,16
BORGIA	CZ	23.414,65
BOTRICELLO	CZ	41.094,77
CARAFFA DI CATANZARO	CZ	10.845,91
CARDINALE	CZ	21.019,42
CARLOPOLI	CZ	6.323,60
CATANZARO	CZ	1.418.095,13
CENADI	CZ	2.886,14
CENTRACHE	CZ	3.807,36
CERVA	CZ	1.167,85
CHIARAVALLE CENTRALE	CZ	29.959,85
CICALA	CZ	3.496,85
CONFLENTI	CZ	7.043,47
CORTALE	CZ	7.618,91
CROPANI	CZ	22.895,95
CURINGA	CZ	51.975,41
DAVOLI	CZ	55.485,72
DECOLLATURA	CZ	15.923,86
FALERNA	CZ	8.770,78
FEROLETO ANTICO	CZ	14.194,91
FOSSATO SERRALTA	CZ	1.578,81
GAGLIATO	CZ	3.376,36
GASPERINA	CZ	3.374,67
GIMIGLIANO	CZ	22.161,76
GIRIFALCO	CZ	27.037,27
GIZZERIA	CZ	40.665,82
GUARDAVALLE	CZ	11.017,01
ISCA SULLO IONIO	CZ	4.943,86
JACURSO	CZ	1.465,79
LAMEZIA TERME	CZ	918.940,36
MAGISANO	CZ	5.286,27
MAIDA	CZ	24.161,05
MARCEDUSA	CZ	2.248,24
MARCELLINARA	CZ	4.698,02
MARTIRANO	CZ	2.127,99
MARTIRANO LOMBARDO	CZ	5.382,10
MIGLIERINA	CZ	11.353,94
MONTAURO	CZ	55.475,55
MONTEPAONE	CZ	99.406,40
MOTTA SANTA LUCIA	CZ	3.600,36
NOCERA TERINESE	CZ	23.817,58
OLIVADI	CZ	2.719,44
PALERMITI	CZ	8.663,47
PENTONE	CZ	7.701,91
PETRIZZI	CZ	7.413,99
PETRONA'	CZ	9.487,51
PIANOPOLI	CZ	15.820,56
PLATANIA	CZ	7.880,19
SAN FLORO	CZ	8.737,91
SAN MANGO D'AQUINO	CZ	1.234,02
SAN PIETRO A MAIDA	CZ	19.004,94
SAN PIETRO APOSTOLO	CZ	2.557,17
SAN SOSTENE	CZ	8.269,25
SANTA CATERINA DELLO IONIO	CZ	6.763,80
SANT'ANDREA APOSTOLO DELLO IONIO	CZ	22.605,17
SAN VITO SULLO IONIO	CZ	16.384,28
SATRIANO	CZ	23.940,25
SELLIA	CZ	1.944,60
SELLIA MARINA	CZ	82.252,81
SERRASTRETTA	CZ	12.624,98
SERSALE	CZ	2.144,87
SETTINGIANO	CZ	28.503,98
SIMERI CRICHI	CZ	28.355,35
SORBO SAN BASILE	CZ	2.353,93
SOVERATO	CZ	181.695,60
SOVERIA MANNELLI	CZ	7.477,88
SOVERIA SIMERI	CZ	5.275,86
SQUILLACE	CZ	23.320,36
STALETTI'	CZ	20.901,70
TAVERNA	CZ	14.589,16
TIRIOLO	CZ	14.978,14
TORRE DI RUGGIERO	CZ	5.832,40
VALLEFIORITA	CZ	6.316,66
ZAGARISE	CZ	4.193,57

COMUNE	PROV.	Importo Contributo definito dal D.M.
ACQUAFORMOSA	CS	2.649,08
ACQUAPPESA	CS	9.087,14
ACRI	CS	36.572,43
AIELLO CALABRO	CS	19.232,83
AIETA	CS	3.829,05
ALBIDONA	CS	967,78
ALESSANDRIA DEL CARRETTO	CS	4.336,39
ALTILIA	CS	10.202,72
AL TOMONTE	CS	55.081,50
AMANTEA	CS	408.460,17
AMENDOLARA	CS	27.945,42
APRIGLIANO	CS	8.200,79
BELMONTE CALABRO	CS	17.243,26
BELSITO	CS	9.620,90
BELVEDERE MARITTIMO	CS	42.525,56
BIANCHI	CS	9.741,03
BISIGNANO	CS	41.777,19
BOCCHIGLIERO	CS	10.489,59
BONIFATI	CS	2.656,85
BUNOVICINO	CS	5.710,91
CALOPEZZATI	CS	10.462,99
CALOVETO	CS	1.962,60
CAMPANA	CS	6.234,98
CANNA	CS	6.737,90
CARIATI	CS	52.202,54
CAROLEI	CS	79.407,86
CARPANZANO	CS	3.567,59
CASOLE BRUZIO	CS	35.643,04
CASSANO ALL'IONIO	CS	375.814,17
CASTIGLIONE COSENTINO	CS	47.098,60
CASTROLIBERO	CS	300.504,84
CASTROREGIO	CS	758,77
CASTROVILLARI	CS	60.444,98
CELICO	CS	18.563,58
CELLARA	CS	5.540,88
CERCHIARA DI CALABRIA	CS	18.367,80
CERISANO	CS	54.720,51
CERVICATI	CS	11.952,81
CERZETO	CS	12.286,70
CETRARO	CS	43.537,69
CIVITA	CS	5.111,28
CLETO	CS	7.944,19
COLOSIMI	CS	12.141,70
CORIGLIANO CALABRO	CS	1.089.318,01
COSENZA	CS	1.608.792,76
CROPALATI	CS	5.909,47
CROSIA	CS	64.135,05
DIAMANTE	CS	42.471,01
DIPIGNANO	CS	79.632,94
DOMANICO	CS	11.516,90
FAGNANO CASTELLO	CS	62.281,27
FALCONARA ALBANESE	CS	14.346,61
FIGLIONE VEGLIATURO	CS	25.213,84
FIRMO	CS	12.486,48
FIUMEFREDDO BRUZIO	CS	18.543,47
FRANCAVILLA MARITTIMA	CS	19.370,63
FRASCINETO	CS	2.848,52
FUSCALDO	CS	240.116,11
GRIMALDI	CS	17.537,81
GRISOLIA	CS	12.484,15
GUARDIA PIEMONTESE	CS	21.509,74
LAGO	CS	28.681,08
LAINO BORGO	CS	25.829,08
LAINO CASTELLO	CS	21.286,70
LAPPANO	CS	10.554,24
LATTARICO	CS	28.356,30
LONGOBARDI	CS	13.435,56
LONGOBUCCO	CS	8.190,96
LUNGRO	CS	54.137,63
LUZZI	CS	50.992,15
MAIERA'	CS	15.658,13
MALITO	CS	7.327,25
MALVITO	CS	15.250,24
MANDATORICCIO	CS	7.158,29
MANGONE	CS	5.687,16
MARANO MARCHESATO	CS	60.750,45
MARANO PRINCIPATO	CS	75.717,25
MARZI	CS	13.843,13
MENDICINO	CS	189.204,91
MONGRASSANO	CS	6.713,81
MONTALTO UFFUGO	CS	119.935,50
MONTEGIORDANO	CS	10.654,89
MORANO CALABRO	CS	15.581,20



COMUNE	PROV.	Importo Contributo definito dal D.M.
MORMANNO	CS	20.293,29
MOTTAFOGLIONE	CS	11.334,68
NOCARA	CS	2.945,48
ORIOLO	CS	10.008,58
ORSOMARSO	CS	5.399,02
PALUDI	CS	12.167,96
PANETTIERI	CS	3.923,22
PAOLA	CS	215.582,64
PAPASIDERO	CS	5.516,76
PARENTI	CS	12.931,25
PATERNO CALABRO	CS	13.117,83
PEDACE	CS	9.305,59
PEDIVIGLIANO	CS	3.104,41
PIANE CRATI	CS	30.957,62
PIETRAFFITA	CS	11.537,73
PIETRAPAOLO	CS	9.291,22
PLATACI	CS	3.411,94
PRAIA A MARE	CS	42.090,80
RENDE	CS	775.806,59
ROCCA IMPERIALE	CS	39.428,72
ROGGIANO GRAVINA	CS	70.915,57
ROGLIANO	CS	16.821,74
ROSE	CS	23.348,06
ROSETO CAPO SPULICO	CS	17.908,16
ROSSANO	CS	275.635,41
ROTA GRECA	CS	7.946,87
ROVITO	CS	57.409,71
SAN BASILE	CS	8.391,87
SAN BENEDETTO ULLANO	CS	15.628,96
SAN COSMO ALBANESE	CS	1.631,80
SAN DEMETRIO CORONE	CS	11.555,22
SAN DONATO DI NINEA	CS	9.156,41
SAN FILI	CS	59.922,83
SANGINETO	CS	14.351,14
SAN GIORGIO ALBANESE	CS	6.380,59
SAN GIOVANNI IN FIORE	CS	30.756,79
SAN LORENZO BELLIZZI	CS	1.970,71
SAN LORENZO DEL VALLO	CS	41.579,32
SAN LUCIDO	CS	48.530,64
SAN MARCO ARGENTANO	CS	111.424,93
SAN MARTINO DI FINITA	CS	8.834,49
SAN NICOLA ARCELLA	CS	33.508,29
SAN PIETRO IN AMANTEA	CS	4.679,08
SAN PIETRO IN GUARANO	CS	83.136,94
SAN SOSTI	CS	19.868,90
SANTA CATERINA ALBANESE	CS	9.840,85
SANTA DOMENICA TALAO	CS	8.232,70
SANT'AGATA DI ESARO	CS	11.612,33
SANTA MARIA DEL CEDRO	CS	64.017,54
SANTA SOFIA D'EPIRO	CS	6.243,35
SANTO STEFANO DI ROGLIANO	CS	15.982,35
SAN VINCENZO LA COSTA	CS	21.181,58
SARACENA	CS	15.053,11
SCALA COELI	CS	2.579,42
SCALEA	CS	61.274,23
SCIGLIANO	CS	8.297,81
SERRA D'AIELLO	CS	14.411,73
SERRA PEDACE	CS	13.019,65
SPEZZANO ALBANESE	CS	169.495,98
SPEZZANO DELLA SILA	CS	54.282,11
SPEZZANO PICCOLO	CS	24.276,66
TARSIA	CS	13.102,40
TERRANOVA DA SIBARI	CS	153.250,35
TERRAVECCHIA	CS	7.833,38
TORANO CASTELLO	CS	63.532,89
TORTORA	CS	49.941,90
TREBISACCE	CS	91.542,85
TRENTA	CS	32.087,91
VACCARIZZO ALBANESE	CS	2.432,27
VERBICARO	CS	4.313,78
VILLAPIANA	CS	65.699,28
ZUMPARNO	CS	32.328,34
AFRICO	RC	7.173,51
AGNANA CALABRA	RC	4.351,82
ANOIA	RC	45.151,88
ANTONIMINA	RC	4.821,76
ARDORE	RC	34.890,98
BAGALADI	RC	4.281,21
BAGNARA CALABRA	RC	27.297,12
BENESTARE	RC	4.662,29
BIANCO	RC	21.970,57
BIVONGI	RC	8.007,36
BOVA	RC	1.471,86

COMUNE	PROV.	Importo Contributo definito dal D.M.
BOVALINO	RC	60.419,33
BOVA MARINA	RC	60.255,31
BRANCALEONE	RC	8.336,81
BRUZZANO ZEFFIRIO	RC	15.990,11
CALANNA	RC	1.658,08
CAMINI	RC	14.317,65
CAMPO CALABRO	RC	67.202,96
CANDIDONI	RC	173.490,54
CANOLO	RC	4.281,67
CARAFFA DEL BIANCO	RC	4.565,79
CARDETO	RC	3.070,48
CARERI	RC	4.384,52
CASIGNANA	RC	5.391,63
CAULONIA	RC	23.056,47
CIMINA'	RC	1.901,76
CINQUEFRONDI	RC	16.971,26
CITTAANOVA	RC	84.610,93
CONDOLFURI	RC	21.267,80
COSOLETO	RC	2.751,92
DELIANUOVA	RC	21.355,76
FEROLETO DELLA CHIESA	RC	39.743,92
FERRUZZANO	RC	5.050,13
FIUMARA	RC	4.529,54
GALATRO	RC	7.926,47
GERACE	RC	11.188,82
GIFFONE	RC	4.456,38
GIOIA TAURO	RC	188.232,05
GIOIOSA IONICA	RC	75.470,17
GROTTERIA	RC	13.753,91
LAGANADI	RC	976,41
LAUREANA DI BORRELLO	RC	163.891,47
LOCRI	RC	166.493,71
MAMMOLA	RC	10.163,90
MARINA DI GIOIOSA IONICA	RC	48.528,56
MAROPATI	RC	4.751,83
MARTONE	RC	3.122,13
MELICUCCA'	RC	5.334,67
MELICUCCO	RC	53.221,42
MELITO DI PORTO SALVO	RC	160.792,66
MOLOCHIO	RC	9.405,43
MONASTERACE	RC	20.496,02
MONTEBELLO IONICO	RC	36.171,91
MOTTA SAN GIOVANNI	RC	51.242,65
OPPIDO MAMERTINA	RC	121.966,55
PALIZZI	RC	15.310,62
PALMI	RC	134.886,80
PAZZANO	RC	3.571,92
PLACANICA	RC	10.653,02
PLATI'	RC	6.696,75
POLISTENA	RC	110.176,23
PORTIGLIOLA	RC	3.234,26
REGGIO DI CALABRIA	RC	3.010.291,86
RIACE	RC	16.277,23
RIZZICONI	RC	207.985,15
ROCCAFORTE DEL GRECO	RC	264,69
ROCCELLA IONICA	RC	100.135,03
ROGHUDI	RC	965,15
ROSARNO	RC	295.996,43
SAMO	RC	6.309,87
SAN FERDINANDO	RC	97.885,86
SAN GIORGIO MORGETO	RC	12.669,11
SAN GIOVANNI DI GERACE	RC	2.722,49
SAN LORENZO	RC	16.525,32
SAN LUCA	RC	4.393,39
SAN PIETRO DI CARIDA'	RC	5.918,19
SAN PROCOPIO	RC	4.644,88
SAN ROBERTO	RC	5.010,04
SANTA CRISTINA D'ASPRONTE	RC	2.324,42
SANT'AGATA DEL BIANCO	RC	1.388,54
SANT'ALESSIO IN ASPROMONTE	RC	805,54
SANT'EUFEMIA D'ASPRONTE	RC	7.068,72
SANT'ILARIO DELLO IONIO	RC	9.330,03
SANTO STEFANO IN ASPROMONTE	RC	2.945,04
SCIDO	RC	3.752,04
SCILLA	RC	53.444,92
SEMINARA	RC	10.191,89
SERRATA	RC	4.077,25
SIDERNO	RC	214.944,50
SINOPOLI	RC	5.206,93
STAITI	RC	2.156,35
STIGNANO	RC	5.101,87
STILO	RC	11.540,07
TAURIANOVA	RC	208.226,50






COMUNE	PROV.	Importo Contributo definito dal D.M.
TERRANOVA SAPPO MINULIO	RC	41.783,89
VARAPODIO	RC	92.348,30
VILLA SAN GIOVANNI	RC	96.953,53
BELVEDERE DI SPINELLO	KR	9.436,56
CACCURI	KR	7.688,00
CARFIZZI	KR	7.818,03
CASABONA	KR	20.448,47
CASTELSILANO	KR	2.799,05
CERENZIA	KR	6.208,98
CIRO'	KR	7.363,06
CIRO' MARINA	KR	184.054,77
COTRONEI	KR	39.636,55
CROTONE	KR	578.005,89
CRUCOLI	KR	24.423,37
CUTRO	KR	195.314,81
ISOLA DI CAPO RIZZUTO	KR	166.372,56
MELISSA	KR	11.280,34
MESORACA	KR	21.541,54
PALLAGORIO	KR	1.193,08
PETILIA POLICASTRO	KR	23.920,28
ROCCABERNARDA	KR	13.222,25
ROCCA DI NETO	KR	74.337,70
SAN MAURO MARCHESATO	KR	8.059,63
SAN NICOLA DELL'ALTO	KR	4.023,03
SANTA SEVERINA	KR	6.315,98
SAVELLI	KR	2.154,88
SCANDALE	KR	49.656,45
STRONGOLI	KR	131.678,28
UMBRIATICO	KR	2.052,57
VERZINO	KR	5.968,60
ACQUARO	VV	6.740,77
ARENA	VV	3.781,67
BRIATICO	VV	75.988,36
BROGNATURO	VV	954,98
CAPISTRANO	VV	2.752,42
CESSANITI	VV	3.078,22
DASA'	VV	3.250,07
DINAMI	VV	2.686,59
DRAPIA	VV	10.029,72
FABRIZIA	VV	1.673,53
FILADELFIA	VV	11.152,05
FILANDARI	VV	1.516,17
FILOGOSO	VV	3.660,92
FRANCAVILLA ANGITOLA	VV	11.569,60
FRANCICA	VV	9.315,91
GEROCARNE	VV	6.587,24
IONADI	VV	16.915,50
JOPPOLO	VV	6.926,01
LIMBADI	VV	15.069,91
MAIERATO	VV	8.012,15
MILETO	VV	19.896,61
MONGIANA	VV	1.634,27
MONTEROSSO CALABRO	VV	11.790,87
NARDODIPACE	VV	2.118,24
NICOTERA	VV	25.930,56
PARGHELIA	VV	10.153,19
PIZZO	VV	36.786,24
PIZZONI	VV	3.306,79
POLIA	VV	2.741,49
RICADI	VV	35.848,61
ROMBIOLO	VV	4.237,42
SAN CALOGERO	VV	13.531,50
SAN COSTANTINO CALABRO	VV	5.691,79
SAN GREGORIO D'IPPONA	VV	2.875,36
SAN NICOLA DA CRISSA	VV	5.873,86
SANT'ONOFRIO	VV	19.375,02
SERRA SAN BRUNO	VV	59.852,12
SIMBARIO	VV	1.759,42
SORIANELLO	VV	3.280,77
SORIANO CALABRO	VV	20.945,44
SPADOLA	VV	1.068,25
SPILINGA	VV	4.621,46
STEFANACONI	VV	12.337,42
TROPEA	VV	47.890,70
VALLELONGA	VV	2.222,16
VAZZANO	VV	1.886,66
VIBO VALENTIA	VV	416.196,05
ZACCANOPOLI	VV	2.685,02
ZAMBRONE	VV	5.724,52
ZUNGRI	VV	3.399,45
AGRIGENTO	AG	2.529.559,34
ALESSANDRIA DELLA ROCCA	AG	6.798,71
ARAGONA	AG	102.043,29

COMUNE	PROV.	Importo Contributo definito dal D.M.
BIVONA	AG	101.236,00
BURGIO	AG	8.133,08
CALAMONACI	AG	6.215,38
CALTABELLOTTA	AG	11.316,23
CAMASTRA	AG	9.104,06
CAMMARATA	AG	29.106,68
CAMPOBELLO DI LICATA	AG	189.929,11
CANICATTI'	AG	472.339,68
CASTELTERMINI	AG	29.600,83
CASTROFILIPPO	AG	15.100,90
CATTOLICA ERACLEA	AG	12.421,26
CIANCIANA	AG	19.211,68
COMITINI	AG	3.714,51
FAVARA	AG	446.722,35
GROTTE	AG	72.684,71
JOPPOLO GIANCAXIO	AG	7.376,35
LAMPEDUSA E LINOSA	AG	86.399,25
LICATA	AG	1.029.862,96
LUCCA SICULA	AG	5.769,29
MENFI	AG	684.234,46
MONTALLEGRO	AG	7.218,90
MONTEVAGO	AG	54.348,79
NARO	AG	70.781,53
PALMA DI MONTECHIARO	AG	430.089,11
PORTO EMPEDOCLE	AG	108.624,28
RACALMUTO	AG	61.356,01
RAFFADALI	AG	59.606,53
RAVANUSA	AG	142.771,13
REALMONTE	AG	71.527,52
RIBERA	AG	838.998,28
SAMBUCA DI SICILIA	AG	48.348,34
SAN BIAGIO PLATANI	AG	35.716,34
SAN GIOVANNI GEMINI	AG	38.141,91
SANTA ELISABETTA	AG	8.469,54
SANTA MARGHERITA DI BELICE	AG	114.029,60
SANT'ANGELO MUXARO	AG	24.642,67
SANTO STEFANO QUISQUINA	AG	19.588,01
SCIACCA	AG	1.519.028,48
SICULIANA	AG	31.090,41
VILLAFRANCA SICULA	AG	6.085,92
ACQUAVIVA PLATANI	CL	11.095,10
BOMPENSIERE	CL	3.737,72
BUTERA	CL	48.280,11
CALTANISSETTA	CL	756.504,21
CAMPOFRANCO	CL	13.323,50
DELIA	CL	78.591,11
GELA	CL	1.676.454,82
MARIANOPOLI	CL	7.966,91
MAZZARINO	CL	75.708,23
MILENA	CL	20.367,82
MONTEORO	CL	7.919,32
MUSSOMELI	CL	136.725,66
NISCEMI	CL	62.227,25
RESUTTANO	CL	12.555,38
RIESI	CL	85.259,23
SAN CATALDO	CL	88.937,40
SANTA CATERINA VILLARMOSSA	CL	11.608,66
SERRADIFALCO	CL	25.746,82
SOMMATINO	CL	16.369,20
SUTERA	CL	7.470,87
VALLELUNGA PRATAMENO	CL	5.127,76
VILLALBA	CL	3.346,78
ACI BONACCORSI	CT	51.846,98
ACI CASTELLO	CT	550.885,17
ACI CATENA	CT	398.111,34
ACIREALE	CT	1.927.329,15
ACI SANT'ANTONIO	CT	252.113,42
ADRANO	CT	499.037,27
BELPASSO	CT	315.361,37
BIANCAVILLA	CT	251.278,72
BRONTE	CT	237.737,80
CALATABIANO	CT	139.825,09
CALTAGIRONE	CT	454.094,38
CAMPOROTONDO ETNEO	CT	40.361,03
CASTEL DI IUDICA	CT	30.640,69
CASTIGLIONE DI SICILIA	CT	17.689,24
CATANIA	CT	15.018.889,17
FIUMEFREDDO DI SICILIA	CT	233.788,01
GIARRE	CT	853.395,15
GRAMMICHELE	CT	149.266,70
GRAVINICA DI CATANIA	CT	625.954,64
LICODIA EUBEA	CT	24.810,79
LINGUAGLOSSA	CT	38.549,21



COMUNE	PROV.	Importo Contributo definito dal D.M.
MALETTO	CT	30.484,15
MANIACE	CT	33.012,19
MASCALI	CT	215.067,27
MASCALUCIA	CT	605.729,47
MAZZARONE	CT	164.152,30
MILITELLO IN VAL DI CATANIA	CT	60.158,56
MILO	CT	11.033,40
MINEO	CT	321.670,09
MIRABELLA IMBACCARI	CT	62.677,83
MISTERBIANCO	CT	1.022.758,84
MOTTA SANT'ANASTASIA	CT	370.156,99
NICOLOSI	CT	105.549,48
PALAGONIA	CT	333.101,88
PATERNO'	CT	1.476.787,38
PEDARA	CT	231.815,28
PIEDIMONTE ETNEO	CT	60.666,94
RADDUSA	CT	22.744,35
RAGALNA	CT	61.033,51
RAMACCA	CT	99.198,24
RANDAZZO	CT	75.497,26
RIPOSTO	CT	420.585,17
SAN CONO	CT	13.567,87
SAN GIOVANNI LA PUNTA	CT	996.928,78
SAN GREGORIO DI CATANIA	CT	410.529,57
SAN MICHELE DI GANZARIA	CT	31.204,49
SAN PIETRO CLARENZA	CT	202.725,24
SANT'AGATA LI BATTIATI	CT	384.917,33
SANT'ALFIO	CT	13.221,73
SANTA MARIA DI LICODIA	CT	148.639,28
SANTA VENERINA	CT	86.445,87
SCORDIA	CT	306.756,55
TRECASTAGNI	CT	236.172,30
TREMESTIERI ETNEO	CT	833.864,70
VALVERDE	CT	202.347,49
VIAGRANDE	CT	234.947,63
VIZZINI	CT	58.005,91
ZAFFERANA ETNEA	CT	142.529,04
AGIRA	EN	40.825,88
AIDONE	EN	33.326,03
ASSORO	EN	25.980,66
BARRAFRANCA	EN	99.483,76
CALASCIBETTA	EN	26.133,45
CATENANUOVA	EN	33.183,67
CENTURIPPE	EN	254.001,06
CERAMI	EN	16.671,18
ENNA	EN	346.299,69
GAGLIANO CASTELFERRATO	EN	20.030,08
LEONFORTE	EN	82.443,05
NICOSIA	EN	60.205,75
NISSORIA	EN	13.264,29
PIAZZA ARMERINA	EN	221.672,04
PIETRAPERZIA	EN	68.562,56
REGALBUTO	EN	55.940,72
SPERLINGA	EN	2.150,59
TROINA	EN	30.425,73
VALGUARNERA CAROPEPE	EN	19.206,78
VILLAROSA	EN	17.244,57
ACQUEDOLCI	ME	115.040,91
ALCARA LI FUSI	ME	6.240,28
ALI'	ME	2.792,17
ALI' TERME	ME	32.763,86
ANTILLO	ME	3.378,72
BARCELLONA POZZO DI GOTTO	ME	567.513,46
BASICO'	ME	4.302,86
BROLO	ME	51.032,02
CAPIZZI	ME	3.000,31
CAPO D'ORLANDO	ME	244.893,68
CAPRI LEONE	ME	33.985,65
CARONIA	ME	44.639,29
CASALVECCHIO SICULO	ME	3.422,16
CASTEL DI LUCIO	ME	7.996,36
CASTELL'UMBERTO	ME	14.703,75
CASTEL MOLA	ME	42.790,50
CASTROREALE	ME	6.927,77
CESARO'	ME	13.657,71
CONDRO'	ME	11.465,80
FALCONE	ME	35.699,18
FIGARRA	ME	9.670,03
FIUMEDINISI	ME	5.394,63
FLORESTA	ME	3.764,09
FONDACHELLI-FANTINA	ME	3.801,12
FORZA D'AGRO'	ME	6.170,41
FRANCAVILLA DI SICILIA	ME	16.105,29

COMUNE	PROV.	Importo Contributo definito dal D.M.
FRAZZANO'	ME	2.370,03
FURCI SICULO	ME	56.664,97
FURNARI	ME	84.926,91
GAGGI	ME	24.751,10
GALATI MAMERTINO	ME	11.114,23
GALLODORO	ME	3.061,43
GIARDINI NAXOS	ME	277.593,42
GIOIOSA MAREA	ME	19.343,22
GRANITI	ME	7.266,98
GUALTIERI SICAMINO'	ME	9.264,66
ITALA	ME	20.651,35
LENI	ME	20.886,62
LETOJANNI	ME	20.629,27
LIBRIZZI	ME	12.940,40
LIMINA	ME	6.273,65
LIPARI	ME	348.641,21
LONGI	ME	8.335,44
MALFA	ME	27.886,15
MALVAGNA	ME	2.352,20
MANDANICI	ME	3.359,84
MAZZARRA' SANT'ANDREA	ME	28.974,70
MERI'	ME	23.062,89
MESSINA	ME	4.888.951,54
MILAZZO	ME	422.634,46
MILITELLO ROSMARINO	ME	7.884,06
MIRTO	ME	33.682,74
MISTRETTA	ME	52.225,25
MOIO ALCANTARA	ME	5.132,24
MONFORTE SAN GIORGIO	ME	16.247,17
MONGIUFFI MELIA	ME	2.416,86
MONTAGNAREALE	ME	6.936,86
MONTALBANO ELICONA	ME	21.906,49
MOTTA CAMASTRA	ME	4.299,88
MOTTA D'AFFERMO	ME	4.306,42
NASO	ME	99.481,58
NIZZA DI SICILIA	ME	57.173,71
NOVARA DI SICILIA	ME	11.716,35
OLIVERI	ME	17.246,91
PACE DEL MELA	ME	53.348,12
PAGLIARA	ME	22.472,82
PATTI	ME	122.762,73
PETTINEO	ME	22.663,89
PIRAINO	ME	28.296,17
RACCUJA	ME	2.129,60
REITANO	ME	11.417,91
ROCCAFIORITA	ME	684,18
ROCCALUMERA	ME	55.737,90
ROCCAVALDINA	ME	6.319,64
ROCCELLA VALDEMONE	ME	3.350,14
RODI' MILICI	ME	19.822,27
ROMETTA	ME	88.812,88
SAN FILIPPO DEL MELA	ME	58.986,75
SAN FRATELLO	ME	29.443,89
SAN MARCO D'ALUNZIO	ME	7.716,76
SAN PIER NICETO	ME	13.294,40
SAN PIERO PATTI	ME	31.823,28
SAN SALVATORE DI FITALIA	ME	5.641,76
SANTA DOMENICA VITTORIA	ME	10.378,92
SANT'AGATA DI MILITELLO	ME	127.312,58
SANT'ALESSIO SICULO	ME	32.650,49
SANTA LUCIA DEL MELA	ME	19.983,98
SANTA MARINA SALINA	ME	26.184,17
SANT'ANGELO DI BROLO	ME	13.384,75
SANTA TERESA DI RIVA	ME	157.454,91
SAN TEODORO	ME	4.744,00
SANTO STEFANO DI CAMASTRA	ME	61.828,48
SAPONARA	ME	29.443,91
SAVOCA	ME	33.485,91
SCALETTA ZANCLEA	ME	9.330,86
SINAGRA	ME	14.110,58
SPADAFORA	ME	22.062,63
TAORMINA	ME	335.155,25
TERME VIGLIATORE	ME	91.577,06
TORREGROTTA	ME	56.484,12
TORRENOVA	ME	48.352,65
TORTORICI	ME	17.107,81
TRIPOLI	ME	6.920,72
TUSA	ME	30.568,65
UCRIA	ME	10.568,73
VALDINA	ME	12.785,60
VENETICO	ME	63.075,97
VILLAFRANCA TIRRENA	ME	22.288,35
ALIA	PA	100.134,08



COMUNE	PROV.	Importo Contributo definito dal D.M.
ALIMENA	PA	19.055,27
ALIMINUSA	PA	4.961,99
ALTAVILLA MILICIA	PA	142.478,15
ALTOFONTE	PA	73.450,04
BAGHERIA	PA	785.024,00
BALESTRATE	PA	130.458,43
BAUCINA	PA	5.976,46
BELMONTE MEZZAGNO	PA	44.539,05
BISACQUINO	PA	72.331,82
BLUFI	PA	10.008,18
BOLOGNETTA	PA	73.156,36
BOMPIETRO	PA	11.984,95
BORGETTO	PA	37.455,90
CACCAMO	PA	121.362,53
CALTAVUTURO	PA	12.594,06
CAMPOFELICE DI FITALIA	PA	90.190,59
CAMPOFELICE DI ROCCELLA	PA	108.306,71
CAMPOFIORITO	PA	12.100,39
CAMPORALE	PA	20.618,83
CAPACI	PA	82.059,50
CARINI	PA	584.110,83
CASTELBUONO	PA	60.838,91
CASTELDACCIA	PA	198.508,32
CASTELLANA SICULA	PA	59.012,97
CASTRONUOVO DI SICILIA	PA	10.212,57
CEFALA' DIANA	PA	5.739,31
CEFALU'	PA	284.142,35
CERDA	PA	33.842,00
CHIUSA SCLAFANI	PA	9.502,36
CIMINNA	PA	29.627,75
CINISI	PA	209.828,76
COLLESANO	PA	44.502,54
CONTESSA ENTELLINA	PA	17.258,30
CORLEONE	PA	62.317,22
FCARAZZI	PA	137.207,95
GANGI	PA	39.795,24
GERACI SICULO	PA	3.620,81
GIARDINELLO	PA	16.983,09
GIULIANA	PA	4.293,67
GODRANO	PA	1.547,58
GRATTERI	PA	2.633,65
ISNELLO	PA	8.705,26
ISOLA DELLE FEMMINE	PA	73.450,58
LASCARI	PA	47.428,37
LERCARA FRIDDI	PA	44.422,42
MARINEO	PA	40.734,99
MEZZOJUSO	PA	22.434,87
MISILMERI	PA	227.423,04
MONREALE	PA	411.892,01
MONTELEPRE	PA	96.627,76
MONTEMAGGIORE BELSITO	PA	18.268,36
PALAZZO ADRIANO	PA	8.954,65
PALERMO	PA	10.659.211,34
PARTINICO	PA	879.971,52
PETRALIA SOPRANA	PA	51.791,67
PETRALIA SOTTANA	PA	47.937,76
PIANA DEGLI ALBANESI	PA	52.889,68
POLIZZI GENEROSA	PA	15.537,92
POLLINA	PA	19.932,40
PRIZZI	PA	29.536,13
ROCCAMENA	PA	27.543,35
ROCCAPALUMBA	PA	14.091,08
SAN CIPIRELLO	PA	39.914,75
SAN GIUSEPPE JATO	PA	91.757,45
SAN MAURO CASTELVERDE	PA	4.329,52
SANTA CRISTINA GELA	PA	16.975,98
SANTA FLAVIA	PA	277.635,57
SCIARA	PA	8.784,80
SCILLATO	PA	4.452,53
SCLAFANI BAGNI	PA	2.554,52
TERMINI IMERESE	PA	476.259,37
TERRASINI	PA	172.873,70
TORRETTA	PA	30.045,90
TRABIA	PA	143.244,42
TRAPPETO	PA	89.362,61
USTICA	PA	15.934,79
VALLEDOLMO	PA	25.685,11
VENTIMIGLIA DI SICILIA	PA	7.687,91
VICARI	PA	15.615,59
VILLABATE	PA	234.903,98
VILIAFRATI	PA	31.073,27
ACATE	RG	629.324,57
CHIARAMONTE GULFI	RG	104.678,28

COMUNE	PROV.	Importo Contributo definito dal D.M.
COMISO	RG	855.312,84
GIARRATANA	RG	49.953,22
ISPICA	RG	276.286,82
MODICA	RG	839.970,63
MONTEROSSO ALMO	RG	23.322,58
POZZALLO	RG	254.770,43
RAGUSA	RG	1.656.379,96
SANTA CROCE CAMERINA	RG	111.326,38
SCICLI	RG	406.505,99
VITTORIA	RG	1.176.861,74
AUGUSTA	SR	1.216.113,39
AVOLA	SR	594.952,33
BUCCHERI	SR	38.876,64
BUSCEMI	SR	12.971,26
CANICATTINI BAGNI	SR	322.144,12
CARLENTINI	SR	217.004,49
CASSARO	SR	9.609,65
FERLA	SR	26.002,94
FLORIDIA	SR	319.488,03
FRANCOFONTE	SR	508.984,24
LENTINI	SR	1.649.670,69
MELILLI	SR	486.839,66
NOTO	SR	317.464,68
PACHINO	SR	348.780,89
PALAZZOLO ACREIDE	SR	146.090,26
PORTOPALO DI CAPO PASSERO	SR	100.169,79
PRIOLO GARGALLO	SR	61.787,60
ROSOLINI	SR	486.658,27
SIRACUSA	SR	4.156.573,61
SOLARINO	SR	97.702,49
SORTINO	SR	81.121,61
ALCAMO	TP	1.345.800,45
BUSETO PALIZZOLO	TP	42.442,45
CALATAFIMI	TP	100.799,67
CAMPOBELLO DI MAZARA	TP	417.780,13
CASTELLAMMARE DEL GOLFO	TP	186.072,04
CASTELVETRANO	TP	1.107.063,78
CUSTONACI	TP	51.042,79
ERICE	TP	295.810,60
FAVIGNANA	TP	62.791,97
GIBELLINA	TP	51.217,93
MARSALA	TP	2.169.194,36
MAZARA DEL VALLO	TP	2.084.638,68
PACECO	TP	322.991,54
PANTELLERIA	TP	172.994,52
PARTANNA	TP	233.329,14
PETROSINO	TP	307.797,60
POGGIOREALE	TP	20.689,18
SALAPARUTA	TP	30.441,71
SALEMI	TP	243.187,93
SANTA NINFA	TP	66.729,63
SAN VITO LO CAPO	TP	68.290,91
TRAPANI	TP	2.077.316,59
VALDERICE	TP	259.921,57
VITA	TP	24.673,32
ARMUNGIA	CA	4.771,48
ASSEMINE	CA	272.274,07
BALLAO	CA	8.855,39
BARRALI	CA	9.447,97
BURCEI	CA	18.342,92
CAGLIARI	CA	10.573.700,36
CAPOTERRA	CA	766.664,90
CASTIADAS	CA	10.498,78
DECIMOMANNU	CA	127.028,32
DECIMOPUTZU	CA	50.884,26
DOLIANOVA	CA	114.683,31
DOMUS DE MARIA	CA	18.271,31
DONORI	CA	24.784,40
ELMAS	CA	89.302,97
ESCALAPLANO	CA	24.096,63
ESCOLCA	CA	16.564,03
ESTERZILI	CA	6.541,73
GERGEI	CA	21.252,92
GESICO	CA	9.439,21
GONI	CA	6.361,50
GUAMAGGIORE	CA	9.489,67
GUASILA	CA	35.694,37
ISILI	CA	47.358,31
MANDAS	CA	30.367,60
MARACALAGONIS	CA	64.105,52
MONASTIR	CA	101.808,69
MONSERRATO	CA	277.747,86
MURAVERA	CA	94.417,65



COMUNE	PROV.	Importo Contributo definito dal D.M.
NURAGUS	CA	19.597,65
NURALLAO	CA	24.538,98
NURAMINIS	CA	71.920,31
NURRI	CA	29.182,85
ORROLI	CA	34.692,31
ORTACESUS	CA	10.259,98
PIMENTEL	CA	11.991,63
PULA	CA	113.283,32
QUARTUCCIU	CA	122.280,65
QUARTU SANT'ELENA	CA	1.596.607,25
SADALI	CA	15.565,29
SAMATZAI	CA	14.355,50
SAN BASILIO	CA	5.882,41
SAN NICOLO' GERREI	CA	9.386,61
SAN SPERATE	CA	175.083,12
SANT'ANDREA FRIUS	CA	13.410,61
SAN VITO	CA	44.580,86
SARROCH	CA	59.559,02
SELARGIUS	CA	434.368,95
SELEGAS	CA	9.913,39
SE NORBI'	CA	78.542,57
SERDIANA	CA	33.996,81
SERRI	CA	9.347,06
SESTU	CA	108.343,21
SETTIMO SAN PIETRO	CA	79.461,01
SEULO	CA	10.320,61
SILQUA	CA	33.844,12
SILIUS	CA	6.740,23
SINNAI	CA	208.154,71
SIURGUS DONIGALA	CA	17.730,02
SOLEMINIS	CA	10.806,87
SUELLI	CA	13.558,93
TEULADA	CA	38.989,57
USSANA	CA	69.292,88
UTA	CA	70.458,57
VALLERMOSA	CA	21.386,37
VILLANOVA TULO	CA	15.719,52
VILLAPUTZU	CA	46.631,53
VILLASALTO	CA	9.464,90
VILLA SAN PIETRO	CA	25.160,01
VILLASIMIUS	CA	62.513,99
VILLASOR	CA	324.608,16
VILLASPECIOSA	CA	26.158,30
ARITZO	NU	16.631,75
ATZARA	NU	2.408,24
AUSTIS	NU	1.845,72
BELVI	NU	2.357,95
BIRORI	NU	9.930,00
BITTI	NU	43.704,07
BOLOTANA	NU	67.014,83
BORORE	NU	35.329,48
BORTIGALI	NU	22.722,14
DESULO	NU	17.227,03
DORGALI	NU	129.894,00
DUALCHI	NU	11.488,54
FONNI	NU	58.713,29
GADONI	NU	11.399,14
GALTELLI	NU	33.657,97
GAVOI	NU	36.012,58
IRGOLI	NU	25.230,40
LEI	NU	3.257,02
LOCULI	NU	5.495,24
LODE'	NU	17.315,79
LODINE	NU	4.938,66
LULA	NU	17.273,18
MACOMER	NU	319.351,43
MAMOIADA	NU	45.950,69
MEANA SARDO	NU	8.779,89
NORAGUGUME	NU	7.283,17
NUORO	NU	989.207,63
OLIENA	NU	122.198,69
OLLOLAI	NU	19.798,28
OLZAI	NU	12.094,69
ONANI	NU	3.614,93
ONIFAI	NU	7.637,66
ONIFERI	NU	3.581,52
ORANI	NU	31.729,29
ORGOSOLO	NU	66.304,42
OROSEI	NU	119.786,62
OROTELLI	NU	28.751,03
ORTUERI	NU	9.931,13
ORUNE	NU	18.490,57
OSIDDA	NU	2.822,79

COMUNE	PROV.	Importo Contributo definito dal D.M.
OTTANA	NU	42.386,63
OVODDA	NU	1.861,52
POSADA	NU	59.263,51
SARULE	NU	27.462,88
SILANUS	NU	39.666,67
SINDIA	NU	29.177,00
SINISCOLA	NU	193.074,65
SORGONO	NU	20.395,56
TETI	NU	7.432,34
TIANA	NU	7.080,11
TONARA	NU	32.512,05
TORPE'	NU	32.668,18
ALGHERO	SS	1.596.201,59
ANELA	SS	10.080,65
ARDARA	SS	12.342,77
BANARI	SS	9.067,81
BENETUTTI	SS	33.103,87
BESSUDE	SS	12.698,73
BONNANARO	SS	21.011,20
BONO	SS	34.957,00
BONORVA	SS	62.454,64
BORUTTA	SS	4.933,20
BOTTIDDA	SS	11.195,51
BULTEI	SS	12.384,06
BULZI	SS	8.963,84
BURGOS	SS	10.526,94
CARGEGHE	SS	10.327,69
CASTELSARDO	SS	136.211,09
CHEREMULE	SS	1.778,77
CHIARAMONTI	SS	20.135,72
CODRONGIANOS	SS	23.249,85
COSSOINE	SS	5.526,86
ERULA	SS	1.757,53
ESPORLATU	SS	5.778,72
FLORINAS	SS	28.972,75
GIAVE	SS	8.658,22
ILLORAI	SS	15.813,26
ITTIREDDU	SS	9.603,97
ITTIRI	SS	275.575,69
LAERRU	SS	11.349,09
MARA	SS	12.520,38
MARTIS	SS	6.339,19
MONTELEONE ROCCA DORIA	SS	2.915,32
MORES	SS	36.153,57
MUROS	SS	14.005,11
NUGHEDU DI SAN NICOLO'	SS	13.277,65
NULE	SS	12.700,02
NULVI	SS	38.979,63
OLMEDO	SS	29.999,39
OSILO	SS	32.682,52
OSSI	SS	94.256,05
OZIERI	SS	182.925,89
PADRIA	SS	20.368,39
PATTADA	SS	38.348,47
PERFUGAS	SS	32.997,37
PLOGHE	SS	71.393,60
PORTO TORRES	SS	556.299,91
POZZOMAGGIORE	SS	60.399,73
PUTIFIGARI	SS	15.417,04
ROMANA	SS	11.286,41
SANTA MARIA COGHINAS	SS	37.854,85
SASSARI	SS	4.487.049,54
SEDINI	SS	17.672,16
SEMESTENE	SS	2.711,39
SENNORI	SS	62.726,47
SILIGO	SS	13.660,26
SORSO	SS	314.192,61
STINTINO	SS	89.724,89
TERGU	SS	5.055,92
THIESI	SS	92.431,80
TISSI	SS	34.346,98
TORRALBA	SS	15.738,43
TULA	SS	1.439,57
URI	SS	45.352,91
USINI	SS	94.930,05
VALLEDORIA	SS	105.944,93
VIDDALBA	SS	15.581,51
VILLANOVA MONTELEONE	SS	38.796,36
ABBASANTA	OR	76.323,91
AIDOMAGGIORE	OR	7.957,18
ALBAGIARA	OR	1.541,87
ALES	OR	10.119,69
ALLAI	OR	1.864,79



COMUNE	PROV.	Importo Contributo definito dal D.M.
ARBOREA	OR	704.941,09
ARDAULI	OR	4.431,10
ASSOLO	OR	2.484,57
ASUNI	OR	1.467,98
BARADILI	OR	591,61
BARATILI SAN PIETRO	OR	27.021,33
BARESSA	OR	7.917,16
BAULADU	OR	4.251,77
BIDONI'	OR	2.436,27
BONARCADO	OR	15.339,64
BORONEDDU	OR	1.523,61
BOSA	OR	106.943,17
BUSACHI	OR	13.236,29
CABRAS	OR	115.374,64
CUGLIERI	OR	39.473,87
CURCURIS	OR	1.124,08
FLUSSIO	OR	5.920,51
FORDONGIANUS	OR	11.636,61
GENONI	OR	12.819,87
GHILARZA	OR	50.395,83
GONNOSCODINA	OR	3.907,04
GONNOSNO'	OR	5.131,54
GONNOSTRAMATZA	OR	9.455,69
LACONI	OR	27.050,12
MAGOMADAS	OR	15.288,11
MARRUBIU	OR	56.363,06
MASULLAS	OR	5.374,67
MILIS	OR	71.657,08
MODELO	OR	2.248,78
MOGORELLA	OR	2.677,41
MOGORO	OR	68.102,92
MONTRESTA	OR	2.062,92
MORGONGIORI	OR	3.500,66
NARBOLIA	OR	15.620,69
NEONELI	OR	10.023,70
NORBELLO	OR	21.742,68
NUGHEDU SANTA VITTORIA	OR	7.229,24
NURACHI	OR	41.734,50
NURECI	OR	1.742,78
OLLASTRA SIMAXIS	OR	13.838,86
ORISTANO	OR	1.004.415,67
PALMAS ARBOREA	OR	14.146,46
PAU	OR	1.041,93
PAULILATINO	OR	24.044,37
POMPU	OR	1.171,53
RIOLA SARDO	OR	20.721,59
RUINAS	OR	1.678,15
SAGAMA	OR	2.363,54
SAMUGHEO	OR	41.773,28
SAN NICOLO' D'ARCIDANO	OR	33.471,53
SANTA GIUSTA	OR	81.736,20
SANTU LUSSURGIU	OR	40.394,02
SAN VERO MILIS	OR	41.947,72
SCANO DI MONTIFERRO	OR	15.940,56
SEDILO	OR	34.086,08
SENEGHE	OR	23.310,84
SENIS	OR	4.930,21
SENNARIOLO	OR	1.618,83
SIAMAGGIORE	OR	8.790,39
SIAMANNA	OR	6.996,19
SIAPICCIA	OR	3.542,06
SIMALA	OR	3.872,74
SIMAXIS	OR	33.140,91
SINI	OR	3.288,81
SIRIS	OR	401,28
SODDI	OR	1.255,98
SOLARUSSA	OR	50.623,86
SORRADILE	OR	4.671,34
SUNI	OR	19.430,17
TADASUNI	OR	2.082,20
TERRALBA	OR	184.081,83
TINNURA	OR	6.482,18
TRAMATZA	OR	7.688,12
TRESNURAGHES	OR	9.732,74
ULA' TIRSO	OR	6.527,90
URAS	OR	59.259,03
USELLUS	OR	8.758,09
VILLANOVA TRUSCHEDU	OR	3.007,39
VILLA SANT'ANTONIO	OR	2.286,15
VILLAURBANA	OR	3.874,22
VILLA VERDE	OR	794,26
ZEDDIANI	OR	21.649,79
ZERFALIU	OR	2.230,43

COMUNE	PROV.	Importo Contributo definito dal D.M.
BUGGERRU	CI	8.547,39
CALASETTA	CI	41.374,26
CARBONIA	CI	807.295,84
CARLOFORTE	CI	60.859,08
DOMUSNOVAS	CI	75.458,40
FLUMINIMAGGIORE	CI	27.040,34
GIBA	CI	26.321,47
GONNESA	CI	87.929,18
IGLESIAS	CI	550.418,42
MASAINAS	CI	6.720,80
MUSEI	CI	16.679,66
NARCAO	CI	27.149,94
NUXIS	CI	19.900,68
PERDAXIUS	CI	8.899,77
PISCINAS	CI	7.622,54
PORTOSCUSO	CI	73.286,10
SAN GIOVANNI SUERGIU	CI	66.119,02
SANTADI	CI	32.169,87
SANT'ANNA ARRESI	CI	20.747,67
SANT'ANTIOCO	CI	236.969,23
TRATALIAS	CI	11.782,88
VILLAMASSARGIA	CI	45.655,72
VILLAPERUCCIO	CI	6.934,43
ARBUS	VS	86.887,93
BARUMINI	VS	26.008,61
COLLINAS	VS	12.994,36
FURTEI	VS	18.335,15
GENURI	VS	4.107,46
GESTURI	VS	10.086,36
GONNOSFANADIGA	VS	84.545,34
GUSPINI	VS	163.421,45
LAS PLASSAS	VS	2.701,63
LUNAMATRONA	VS	21.378,65
PABILLONIS	VS	61.861,27
PAULI ARBAREI	VS	5.814,24
SAMASSI	VS	105.756,05
SAN GAVINO MONREALE	VS	217.023,26
SANLURI	VS	227.579,25
SARDARA	VS	55.696,78
SEGARIU	VS	22.837,82
SERRAMANNA	VS	318.050,16
SERRENTI	VS	133.459,67
SETZU	VS	1.214,75
SIDDI	VS	7.125,56
TULI	VS	13.296,84
TURRI	VS	8.469,63
USSARAMANNA	VS	9.039,81
VILLACIDRO	VS	215.636,56
VILLAMAR	VS	30.210,78
VILLANOVAFORRU	VS	7.394,29
VILLANOVAFRANCA	VS	15.281,31
ARZANA	OG	27.808,29
BARI SARDO	OG	72.968,74
BAUNEI	OG	51.709,65
CARDEDU	OG	26.661,60
ELINI	OG	5.332,11
GAIRO	OG	15.279,10
GIRASOLE	OG	24.205,32
ILBONO	OG	23.405,01
JERZU	OG	33.480,84
LANUSEI	OG	98.854,65
LOCERI	OG	15.636,04
LOTZORAI	OG	34.354,14
OSINI	OG	2.457,44
PERDASDEFOGU	OG	20.715,28
SEUI	OG	9.683,85
TALANA	OG	6.421,61
TERTENIA	OG	46.090,93
TORTOLI'	OG	205.093,04
TRIEI	OG	13.601,75
ULASSAI	OG	15.514,02
URZULEI	OG	10.157,03
USSASSAI	OG	9.232,38
VILLAGRANDE STRISAILI	OG	35.615,72
AGGIUS	OT	26.070,81
AGLIENTU	OT	36.351,31
ALA' DEI SARDI	OT	8.705,42
ARZACHENA	OT	286.293,59
BADESI	OT	16.299,23
BERCHIDDA	OT	28.494,65
BORTIGIADAS	OT	10.031,64
BUDDUSO'	OT	5.653,27
BUDONI	OT	105.279,61



COMUNE	PROV.	Importo Contributo definito dal D.M.
CALANGIANUS	OT	67.918,47
GOLFO ARANCI	OT	53.316,37
LA MADDALENA	OT	107.312,67
LOIRI PORTO SAN PAOLO	OT	74.352,16
LUOGOSANTO	OT	28.293,62
LURAS	OT	33.559,86
MONTI	OT	14.116,37
OLBIA	OT	2.018.551,26
OSCHIRI	OT	40.101,30
PADRU	OT	15.320,48
PALAU	OT	77.419,50
SAN TEODORO	OT	119.740,61
SANTA TERESA GALLURA	OT	108.792,51
SANT'ANTONIO DI GALLURA	OT	21.187,25
TEITI	OT	19.004,57
TEMPIO PAUSANIA	OT	267.439,06
TRINITA' D'AGULTU E VIGNOLA	OT	82.089,53

13A07978

## MINISTERO DELLA SALUTE

DECRETO 13 settembre 2013.

**Ri-registrazione del prodotto fitosanitario «Aura», già autorizzato provvisoriamente alla luce dei principi uniformi per la valutazione e l'autorizzazione dei prodotti fitosanitari, a seguito dell'approvazione della sostanza attiva profoxydim in esso contenuta, rilasciata in seguito alla procedura di valutazione in work-sharing.**

### IL DIRETTORE GENERALE

PER L'IGIENE E LA SICUREZZA DEGLI ALIMENTI E DELLA NUTRIZIONE

Visto l'art. 6 della legge 30 aprile 1962, n. 283, modificato dall'art. 4 della legge 26 febbraio 1963, n. 441;

Visto il decreto legislativo 30 marzo 2001, n. 165, che detta norme generali sull'ordinamento del lavoro alle dipendenze delle amministrazioni pubbliche;

Vista la legge 13 novembre 2009, n. 172 concernente «Istituzione del Ministero della Salute e incremento del numero complessivo dei Sottosegretari di Stato»;

Visto il decreto del Presidente della Repubblica 11 marzo 2011, n. 108, recante il Regolamento di riorganizzazione del Ministero della salute;

Visto il decreto del Ministro della salute 2 agosto 2011 concernente la disciplina transitoria dell'assetto organizzativo del Ministero della salute;

Visto il decreto legislativo 17 marzo 1995, n. 194, concernente l'attuazione della direttiva 91/414/CEE in materia d'immissione in commercio di prodotti fitosanitari, nonché la circolare del 10 giugno 1995, n. 17 (S.O. G.U. n. 145 del 23 giugno 1995) concernenti «Aspetti applicativi delle nuove norme in materia di autorizzazione di prodotti fitosanitari»;

Visto il decreto del Presidente della Repubblica 23 aprile 2001, n. 290 concernente il regolamento di semplificazione dei procedimenti di autorizzazione alla produzione, all'immissione in commercio e alla vendita di prodotti fitosanitari e relativi coadiuvanti, come modificato dal decreto del Presidente della Repubblica 28 febbraio 2012, n. 55, concernente il regolamento di modifica del decreto del Presidente della Repubblica 23 aprile 2001, n. 290;

